

**DEL DIRECTOR**

Estimados padres y miembros de la comunidad:

En el año escolar 2015-2016, los estudiantes de la escuela secundaria de Sunridge continuaron a demostrar un crecimiento en las áreas académicas y sociales/emocionales.

Los estudiantes de Sunridge tomaron la Evaluación de Smarter Balanced (SBAC) y produjeron resultados similares a los estudiantes en los grados de nivel medio en todo el estado de Oregon en artes de lenguaje y matemáticas. Al mismo tiempo, alumnos de Sunridge obtuvieron puntuaciones más altas en la ciencia como en comparación con sus compañeros de todo el estado de Oregon. Datos recibidos de la Evaluación de Smarter Balanced y evaluaciones generadas localmente en la clase ayudara a nuestros maestros a tomar decisiones informadas con respecto a la enseñanza tanto para grandes grupos de estudiantes y necesidades individuales del estudiante.

Estudiantes de Sunridge que necesitan ayuda adicional en artes de lenguaje y matemáticas se les dan clases de intervención estratégicamente añadidas a su horario diario. Las clases de intervención se centran en proporcionar a los estudiantes un acceso adicional al plan de estudios que incluye el aumento de la práctica y la ayuda de un adulto y apoyo. Además, Sunridge tiene una serie de clases o más avanzadas destinadas a estudiantes de alto rendimiento desafiantes en varios temas.

Animamos participación de los padres como voluntarios, asistiendo a jornadas de puertas abiertas y conferencias, y participar en el Club de Padres de la Escuela Intermedia de Sunridge.

Gracias,

Director/a | David Williams

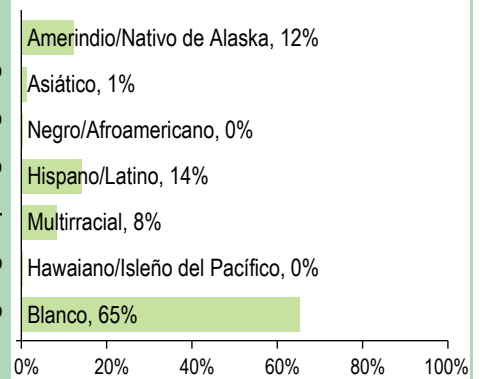
**PERFIL DE LA ESCUELA**

INSCRIPCIÓN 2015-16	731	
MÉDIANA DEL TAMAÑO DE LA CLASE	Escuela	Oregon
Arte del Idioma Inglés	24.0	24.0
Matemáticas	21.0	24.0
Ciencia	26.0	26.0
Ciencias Sociales	26.0	27.0
Independiente	--	--

**DATOS DEMOGRÁFICOS SELECCIONADOS**

En desventaja económica	53%
Estudiantes con discapacidades	15%
Antiguos y Actuales Estudiantes De inglés	5%
Diferentes idiomas hablados	4
Asistentes regulares	81.6%
Estudiantes móviles	12.0%

**ESTUDIANTES**



**Tasas de vacunación**

Por ciento de estudiantes con todas las vacunas requeridas: 96 (Visite [www.healthoregon.org/immdata](http://www.healthoregon.org/immdata) para obtener más información)

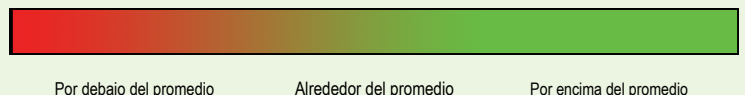
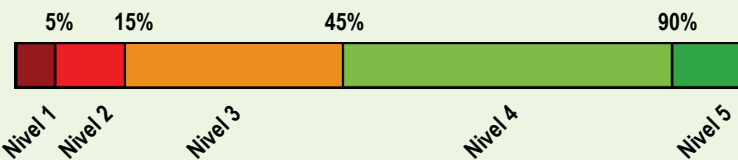
Por ciento de estudiantes sin todas las vacunas requeridas: 4

(Este valor incluye a estudiantes con exenciones médicas, exenciones no médicas, sin registro de vacunas, o registro de vacunas al día pero incompleto)

\*, <5, and >95 se muestran cuando los datos no están disponibles o para proteger la confidencialidad de los estudiante; \*\* indica que esta escuela ofreció almuerzo sin costo para todos los estudiantes.

**CALIFICACIÓN GENERAL DE LA ESCUELA**

Dada la reciente aprobación de la Ley Cada Estudiante Triunfa (ESSA por su iniciales en inglés) y el vencimiento de la dispensa de flexibilidad ESEA de Oregon el 1 de agosto de 2016, el Estado de Oregon no asignará calificaciones (es decir, calificación de la escuela en general y de comparación) a las escuelas para el año escolar 2015-16.



**PROGRESO ¿ESTÁN LOS ESTUDIANTES PROGRESANDO ADECUADAMENTE CON EL TIEMPO?**

RENDIMIENTO ESCOLAR	Rendimiento de los estudiantes inscritos en la escuela por un año académico completo					
	¿Por lo menos el 95% de los estudiantes en esta escuela tomaron las evaluaciones requeridas? <input checked="" type="checkbox"/> Sí <input type="checkbox"/> Si No, interprete los resultados de las siguientes evaluaciones con precaución. El criterio de la tasa de participación está colocado para asegurar que las escuelas examinan a todos los estudiantes elegibles.					
	Rendimiento escolar (%)			Rendimiento escolar (%)	Oregón Rendimiento (%)	Promedio de escuela similar (%)
	2012-13	2013-14	2014-15	2015-16	2015-16	2015-16
<b>Arte del Idioma Inglés</b> (Administrado en todo el estado en los grados: 3-8, 11)				<b>Nivel 1</b>	<b>Nivel 2</b>	<b>Niveles 3 y 4</b>
Todos los estudiantes en los grados examinados	2014-15 fue el primer año de funcionamiento de la nueva evaluación de artes del Lenguaje en Inglés.			54.4 23.9 21.8	56.5 21.3 22.2	56.7 23.5 19.7
<b>Matemáticas</b> (Administrado en todo el estado en los grados: 3-8, 11)				<b>Nivel 1</b>	<b>Nivel 2</b>	<b>Niveles 3 y 4</b>
Todos los estudiantes en los grados examinados	2014-15 fue el primer año de funcionamiento de la nueva evaluación de matemáticas.			38.5 33.1 28.4	37.1 33.8 29.1	42.8 27.5 29.7
<b>Ciencia</b> (Administrado en todo el estado en los grados: 5, 8, 11)				<b>No cumplió</b>	<b>Cumple</b>	<b>Exceder</b>
Todos los estudiantes en los grados examinados	75.9	62.7	69.7	73.2	63.8	67.4
	18.4 57.5 24.1	12.7 50.0 37.3	6.7 63.0 30.3	17.2 56.1 26.8	11.6 52.2 36.2	10.6 56.8 32.6

Visite [www.ode.state.or.us/go/data](http://www.ode.state.or.us/go/data) para resultados adicionales de las evaluaciones.

\*\*\* indica que esta escuela ofreció almuerzo sin costo para todos los estudiantes.

**RESULTADOS PARA GRUPOS DE ESTUDIANTES CLAVE EN ESTA ESCUELA EN COMPARACIÓN CON LOS MISMOS GRUPOS EN TODO EL ESTADO**

RESULTADOS DE GRUPO DE ESTUDIANTES	Rendimiento Escolar (%)	Oregón Rendimiento (%)	Promedio de escuela similar (%)	Rendimiento Escolar (%)	Oregón Rendimiento (%)	Promedio de escuela similar (%)	Rendimiento Escolar (%)	Oregón Rendimiento (%)	Promedio de escuela similar (%)		
<b>Escasos recursos económicos</b>				<b>Amerindio/Nativo de Alaska</b>			<b>Hawaiano/Isleño del Pacífico</b>				
Arte del Inglés	40.8	44.1	44.5	Arte del Inglés	36.4	38.9	48.6	Arte del Inglés	* 43.3	50.0	
Matemáticas	20.7	29.5	28.0	Matemáticas	19.5	25.1	32.0	Matemáticas	* 29.0	35.0	
Ciencia	61.7	52.7	56.2	Ciencia	44.0	48.6	61.1	Ciencia	* 49.6	64.7	
<b>Estudiantes de Inglés</b>				<b>Asiático</b>			<b>Blanco</b>				
Arte del Inglés	34.4	37.0	37.3	Arte del Inglés	85.7	75.5	70.2	Arte del Inglés	63.3	62.6	60.6
Matemáticas	9.4	24.8	22.6	Matemáticas	57.1	70.0	64.3	Matemáticas	44.4	48.5	44.4
Ciencia	44.4	38.1	40.7	Ciencia	*	73.3	79.6	Ciencia	79.8	71.5	72.4
<b>Estudiantes con discapacidades</b>				<b>Negro/Afroamericano</b>			<b>Femenino</b>				
Arte del Inglés	14.4	20.1	16.3	Arte del Inglés	*	34.4	43.1	Arte del Inglés	65.7	63.3	63.7
Matemáticas	6.2	14.6	12.6	Matemáticas	*	20.6	26.9	Matemáticas	35.9	43.4	41.1
Ciencia	37.5	30.8	29.5	Ciencia	*	35.7	47.2	Ciencia	73.9	62.0	65.5
<b>Migrante</b>				<b>Hispano/Latino</b>			<b>Masculino</b>				
Arte del Inglés	*	31.4	33.3	Arte del Inglés	41.9	39.7	43.5	Arte del Inglés	47.3	50.5	51.0
Matemáticas	*	19.1	20.2	Matemáticas	20.4	25.0	26.9	Matemáticas	38.2	42.3	40.9
Ciencia	*	33.3	41.1	Ciencia	72.0	43.6	47.1	Ciencia	72.7	65.6	69.2
<b>Talentos y Superdotados</b>				<b>Multirracial</b>							
Arte del Inglés	>95	95.4	>95	Arte del Inglés	50.9	61.0	58.5	*** indica que esta escuela ofreció almuerzo sin costo para todos los estudiantes.			
Matemáticas	>95	94.3	94.2	Matemáticas	28.3	46.4	40.8				
Ciencia	>95	97.2	>95	Ciencia	66.7	69.0	68.1				

## **CURRÍCULO Y AMBIENTE DE APRENDIZAJE** ¿QUÉ ESTÁ HACIENDO LA ESCUELA PARA MEJORAR EL APRENDIZAJE DEL ESTUDIANTE Y PARA PREPARAR A LOS ESTUDIANTES PARA EL FUTURO?

### **PREPARACIÓN**

#### **ESCOLAR**

Programa de asesoramiento  
Transiciones de 5º grado  
Conducta y Apoyos intervención positiva

### **APOYO**

#### **ACADÉMICO**

Clases de intervención  
Laboratorio de aprendizaje  
Programa de asesoramiento  
Programa de Título VII - Educación indígena y tutoría

### **ENRIQUECIMIENTO**

#### **ACADÉMICO**

Club de robótica  
Equipo de cuentas de las matemáticas  
Equipo de Pentagramas  
Se ofrecen Cursos avanzados en artes de lenguaje y matemáticas con el crédito de secundaria disponibles

### **CARRERA Y**

#### **EDUCACIÓN**

#### **TÉCNICA**

Clases del Proyecto de liderar el camino  
Promesa de Eastern  
Robótica  
Día de carreras

### **ACTIVIDADES EXTRACURRICULARES/**

#### **PROGRAMAS**

#### **DESPUÉS**

#### **DE CLASES**

Liderazgo  
Cine / Fotografía  
Deportes  
Drama

Hijos e Hijas de programas de la Tradición  
Sunridge Pow Wow

Los datos y la información en la sección de Currículo y Ambiente de Aprendizaje fueron proporcionados por las escuelas y los distritos locales, y no fueron verificados por el Departamento de Educación de Oregón.