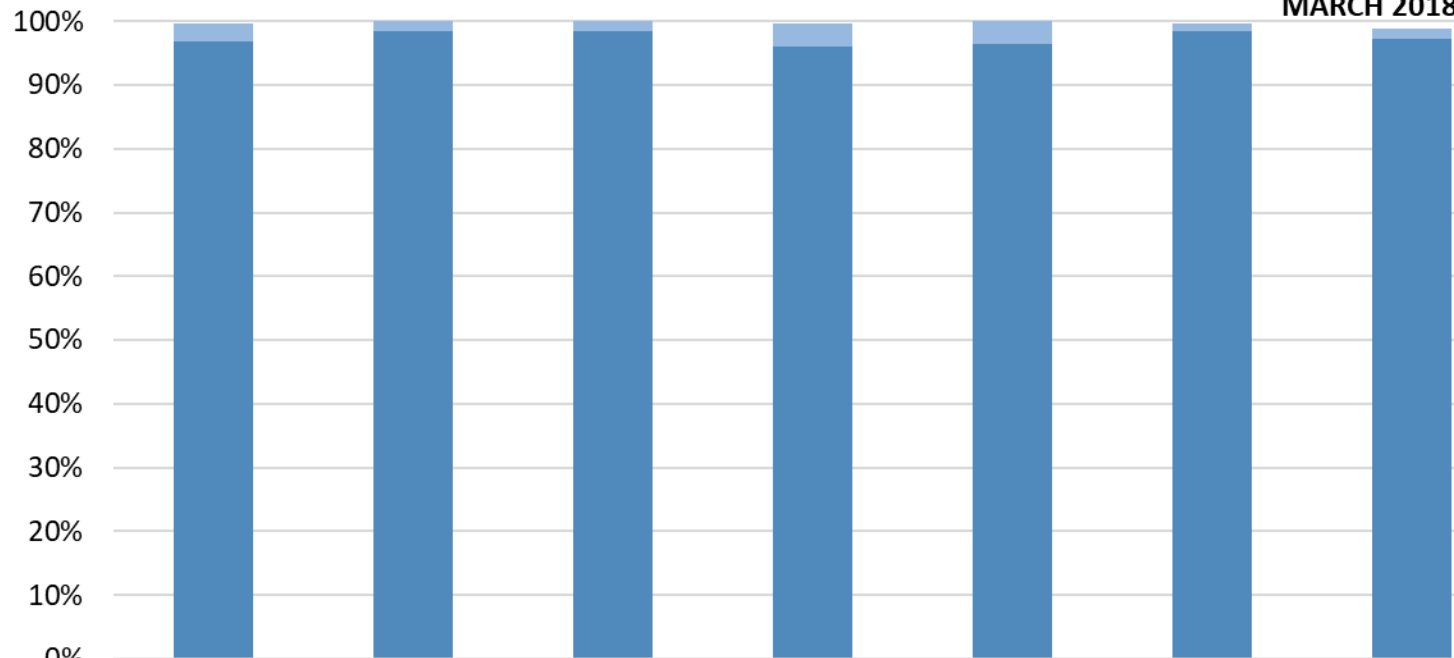


### How many kids at Pendleton Early Learning Center are vaccinated?\*

MARCH 2018



■ % Nonmedical Exemptions

■ % Vaccinated

DTaP/Tdap

Polio

Varicella

Measles

Mumps/  
Rubella

HepB

HepA†

3%

2%

2%

4%

4%

1%

2%

97%

98%

98%

96%

96%

98%

97%

Number of children at the school\*\*: **251**

Percent of children with no immunization or exemption record: **0%**

Percent of children with a medical exemption for one or more vaccine(s): **0%**

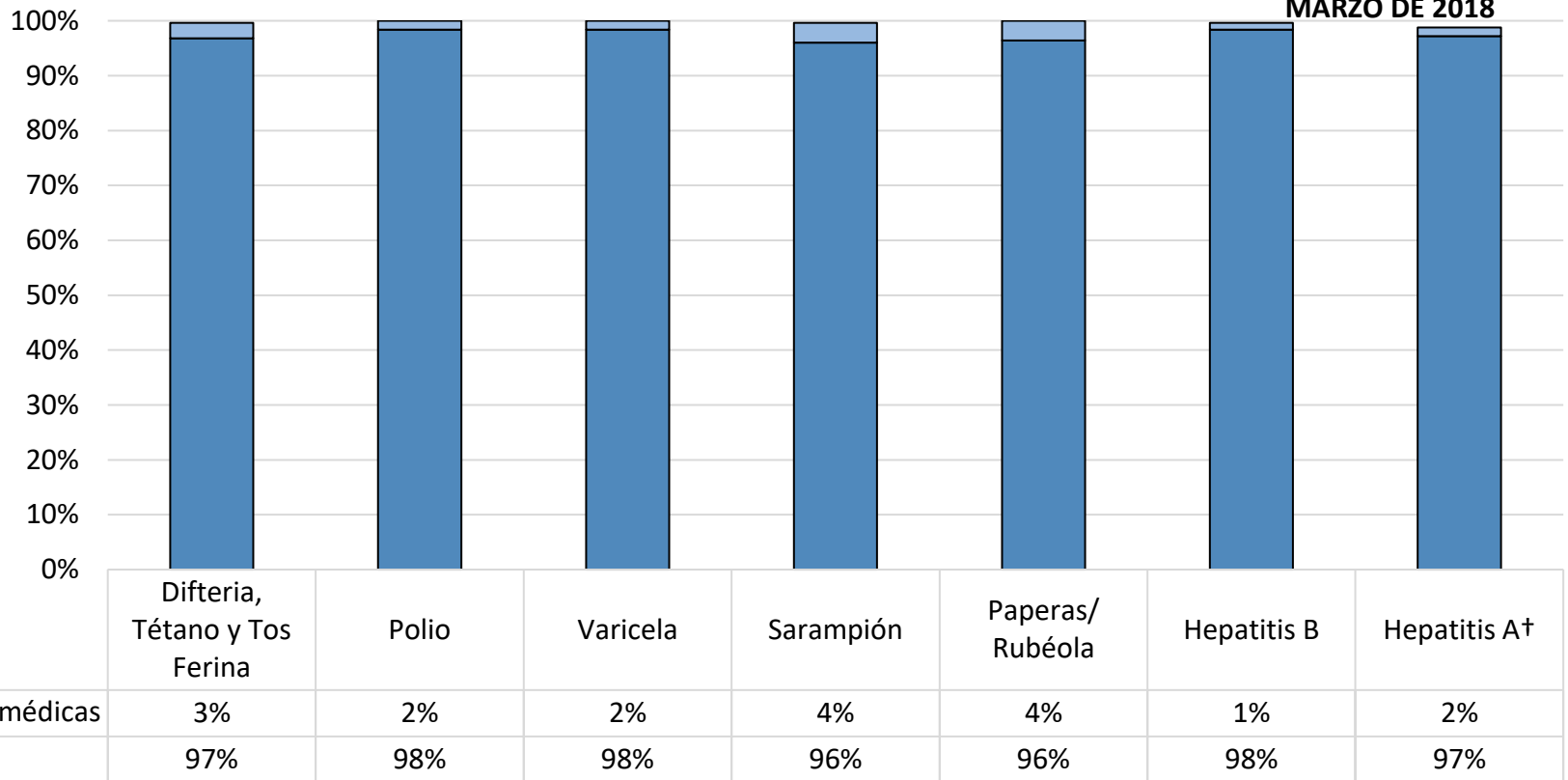
\* Not all immunizations are required for all grades. These numbers may not total 100% if some children have medical exemptions, or are incomplete or in process with immunizations but do not need an exemption because they are on schedule.

\*\*There is/are also **0** child(ren) enrolled for whom immunizations are not required to be reported because their records are tracked by another site or they attend fewer than 5 days per year.

†Blanks indicate this vaccine was not required in the grades at this school, or this vaccine was required for fewer than 10 children.

### ¿Cuántos niños en Pendleton Early Learning Center están vacunados?\*

MARZO DE 2018



Número de niños en la escuela\*\*: **251**

Porcentaje de niños sin inmunizaciones o exenciones : **0%**

Porcentaje de niños con una exención médica para una o más vacunas: **0%**

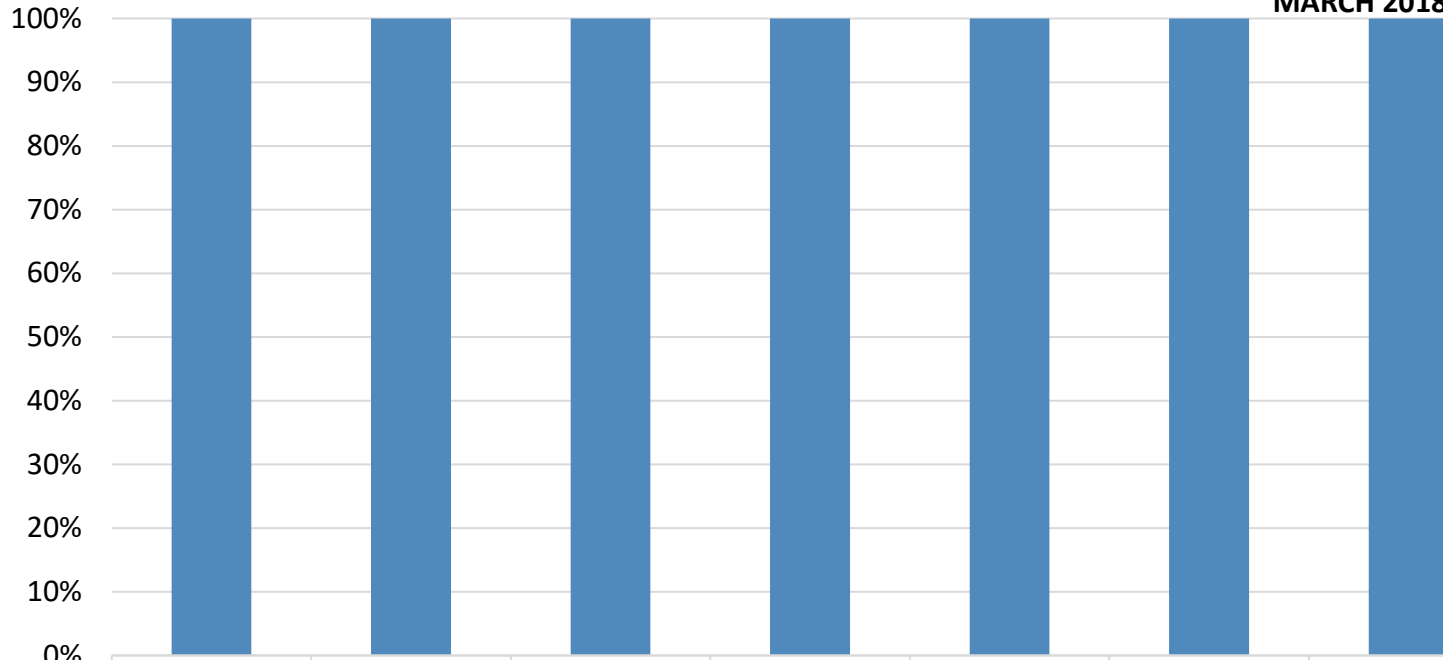
\* No todas las vacunas son necesarias para todos los grados. Estos números no totalizan el 100% si algunos niños tienen exenciones médicas, o están incompletas, o si están en proceso de vacunación pero no necesitan una exención porque están dentro del horario.

\*\*Hay también **0** niños matriculados a los que no se les exige que reporten vacunas debido a que sus registros están siendo seguidos por otro sitio, o asisten menos de 5 días al año.

†Espacios en blanco indican ésta vacuna no se exigió en estos grados en esta escuela, o esta vacuna fue requerida a menos de 10 niños.

### How many kids at Pendleton Community Preschool are vaccinated?\*

MARCH 2018



	DTaP	Polio	Varicella	MMR	HepB	HepA	Hib
■ % Nonmedical Exemptions	0%	0%	0%	0%	0%	0%	0%
■ % Vaccinated	100%	100%	100%	100%	100%	100%	100%

Number of children at the school\*\*: **30**

Percent of children with no immunization or exemption record: **0%**

Percent of children with a medical exemption for one or more vaccine(s): **0%**

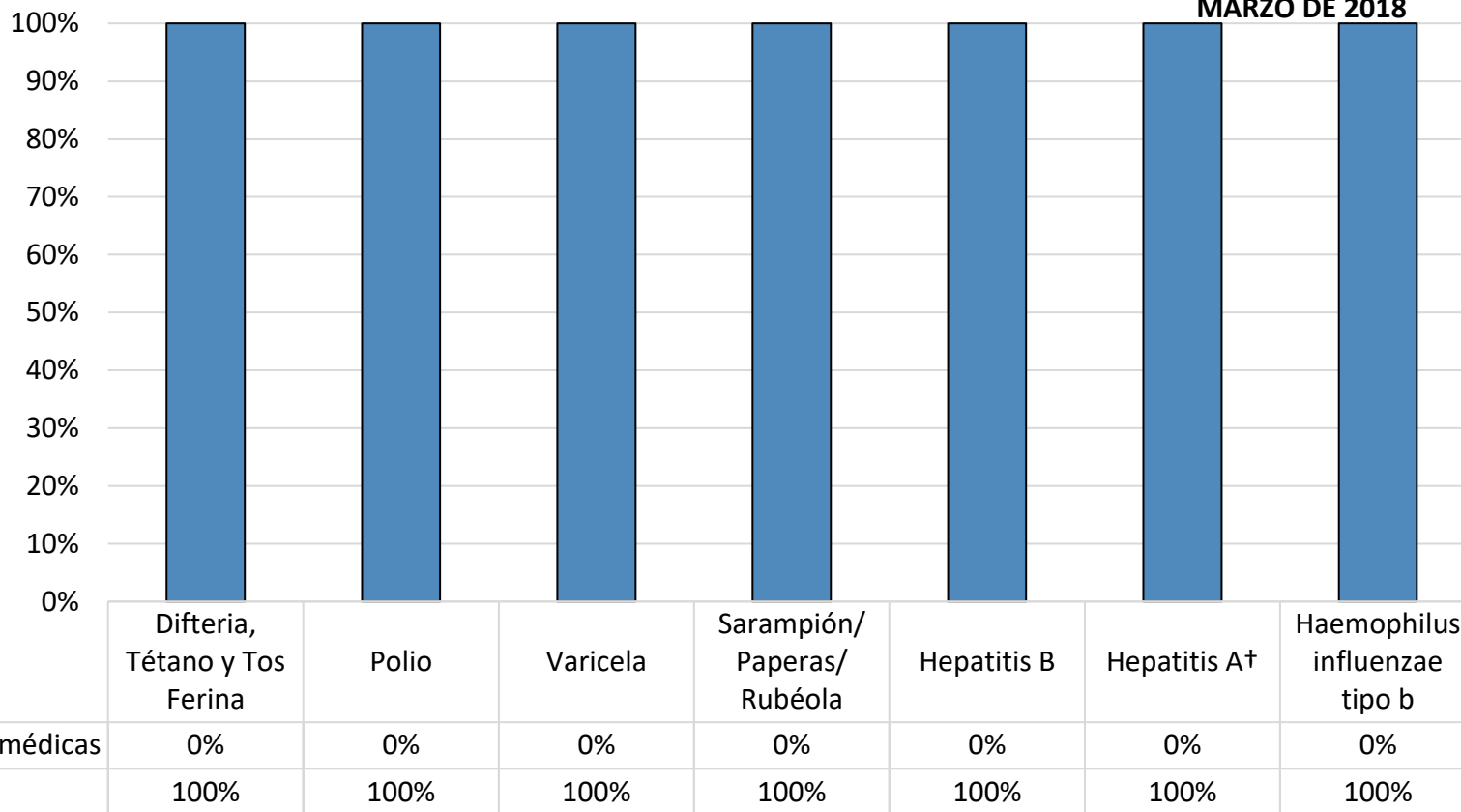
\* Not all immunizations are required for all grades. These numbers may not total 100% if some children have medical exemptions, or are incomplete or in process with immunizations but do not need an exemption because they are on schedule.

\*\*There is/are also **0** child(ren) enrolled for whom immunizations are not required to be reported because their records are tracked by another site or they attend fewer than 5 days per year.

\*\*There is/are also **0** child(ren) 18 months of age or younger who are not required to be finished with their pre-school vaccines because of their age.

### ¿Cuántos niños en Pendleton Community Preschool están vacunados?\*

MARZO DE 2018



Número de niños en la escuela\*\* : **30**

Porcentaje de niños sin inmunizaciones o exenciones : **0%**

Porcentaje de niños con una exención médica para una o más vacunas: **0%**

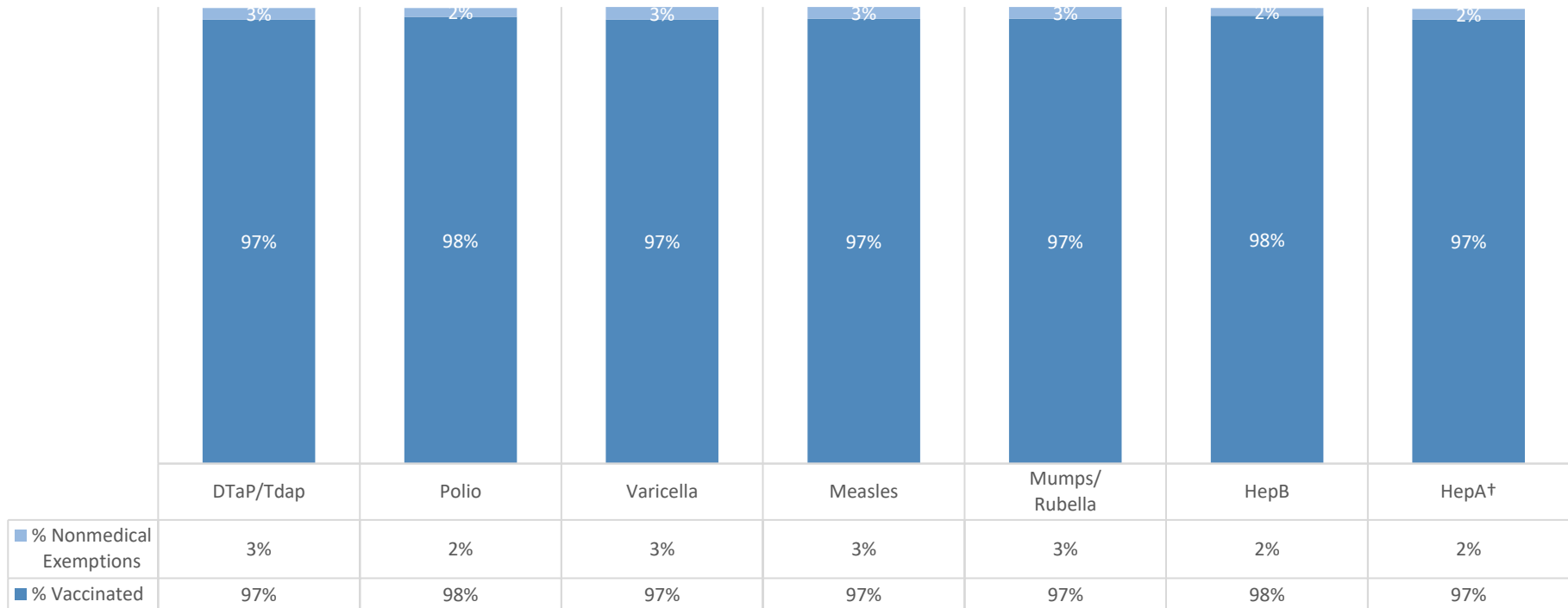
\* No todas las vacunas son necesarias para todos los grados. Estos números no totalizan el 100% si algunos niños tienen exenciones médicas, o están incompletas, o si están en proceso de vacunación pero no necesitan una exención porque están dentro del horario.

\*\*Hay también **0** niños matriculados a los que no se les exige que reporten vacunas debido a que sus registros están siendo seguidos por otro sitio, o asisten menos de 5 días al año.

\*\*Hay también niños **0** de 18 meses de edad o más pequeños que no tienen que acabar con sus vacunas preescolares debido a su edad.

## HOW MANY KIDS AT SHERWOOD HEIGHTS ELEMENTARY ARE VACCINATED?\*

**MARCH 2018**



Number of children at the school\*\*: **467**

Percent of children with no immunization or exemption record: **0%**

Percent of children with a medical exemption for one or more vaccine(s): **0%**

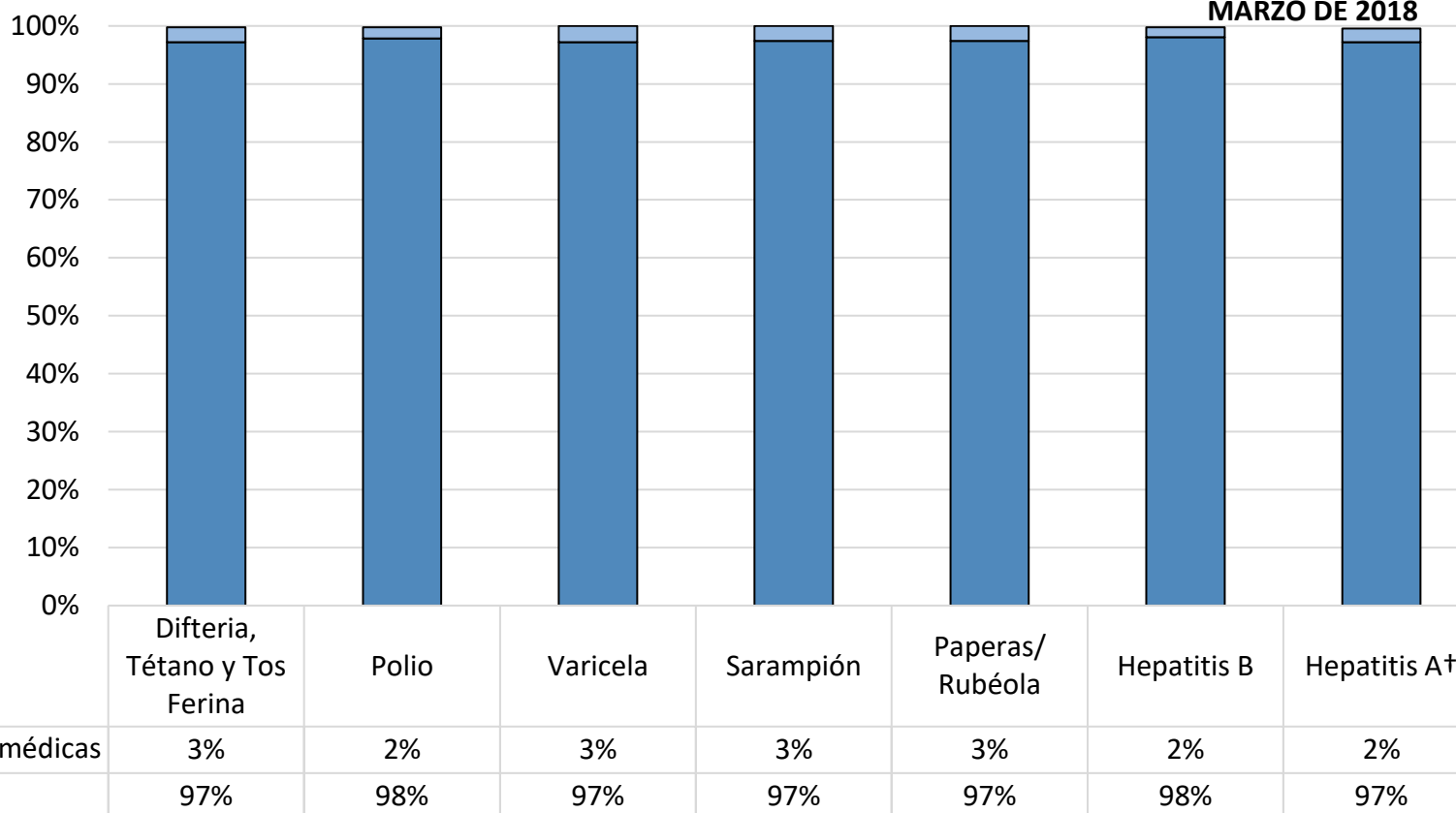
\* Not all immunizations are required for all grades. These numbers may not total 100% if some children have medical exemptions, or are incomplete or in process with immunizations but do not need an exemption because they are on schedule.

\*\*There is/are also **0** child(ren) enrolled for whom immunizations are not required to be reported because their records are tracked by another site or they attend fewer than 5 days per year.

†Blanks indicate this vaccine was not required in the grades at this school, or this vaccine was required for fewer than 10 children.

## ¿Cuántos niños en Sherwood Heights Elementary están vacunados?\*

MARZO DE 2018



Número de niños en la escuela\*\*: **467**

Porcentaje de niños sin inmunizaciones o exenciones : **0%**

Porcentaje de niños con una exención médica para una o más vacunas: **0%**

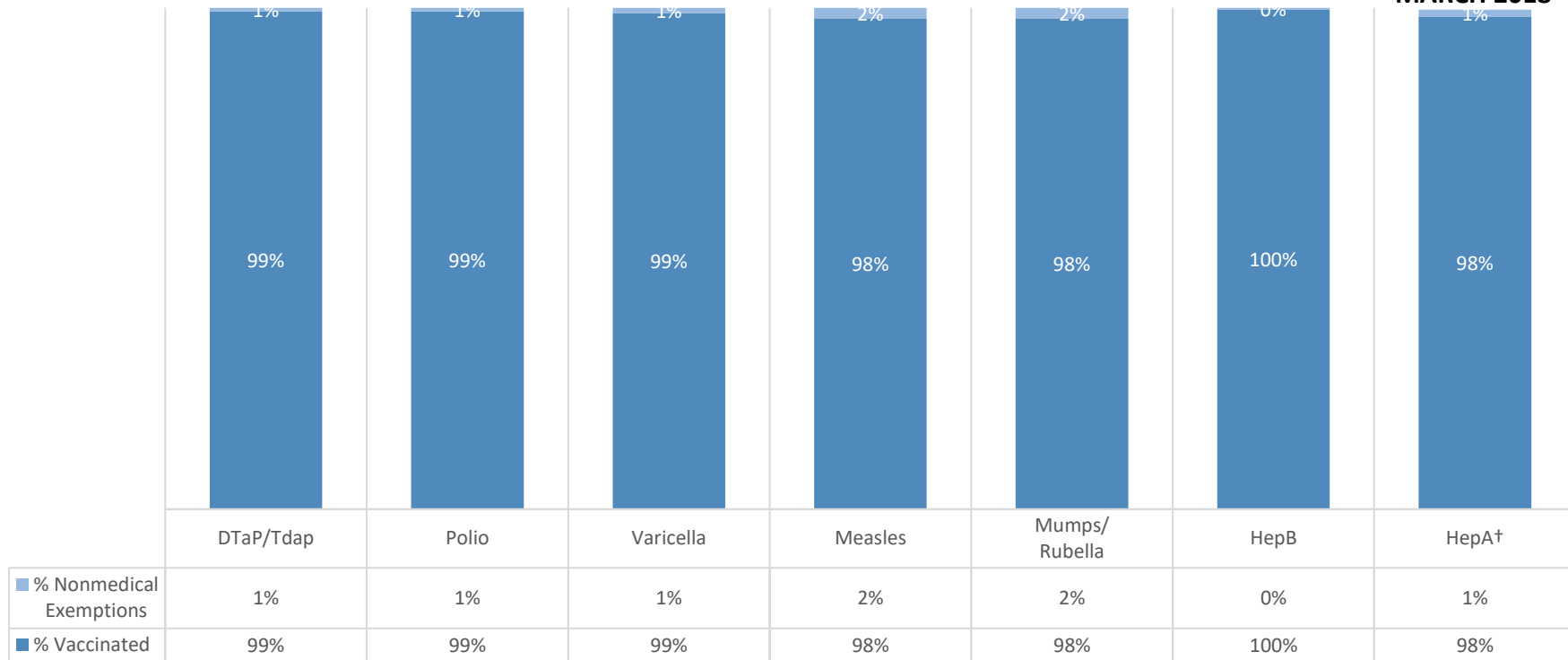
\* No todas las vacunas son necesarias para todos los grados. Estos números no totalizan el 100% si algunos niños tienen exenciones médicas, o están incompletas, o si están en proceso de vacunación pero no necesitan una exención porque están dentro del horario.

\*\*Hay también **0** niños matriculados a los que no se les exige que reporten vacunas debido a que sus registros están siendo seguidos por otro sitio, o asisten menos de 5 días al año.

†Espacios en blanco indican ésta vacuna no se exigió en estos grados en esta escuela, o esta vacuna fue requerida a menos de 10 niños.

## HOW MANY KIDS AT MCKAY CREEK ELEMENTARY ARE VACCINATED?\*

**MARCH 2018**



Number of children at the school\*\*: **292**

Percent of children with no immunization or exemption record: **0%**

Percent of children with a medical exemption for one or more vaccine(s): **0%**

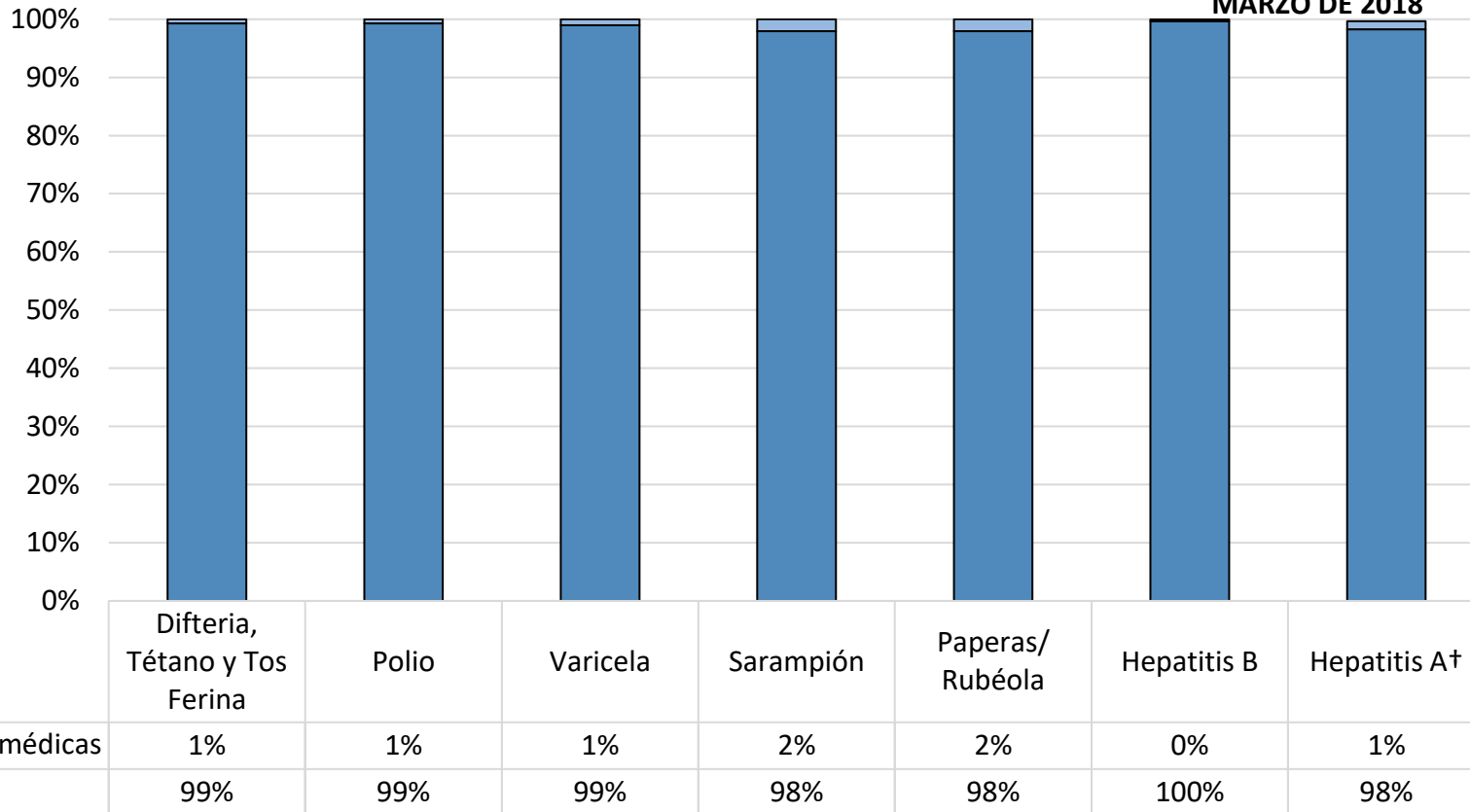
\* Not all immunizations are required for all grades. These numbers may not total 100% if some children have medical exemptions, or are incomplete or in process with immunizations but do not need an exemption because they are on schedule.

\*\*There is/are also **0** child(ren) enrolled for whom immunizations are not required to be reported because their records are tracked by another site or they attend fewer than 5 days per year.

†Blanks indicate this vaccine was not required in the grades at this school, or this vaccine was required for fewer than 10 children.

## ¿Cuántos niños en McKay Creek Elementary están vacunados?\*

MARZO DE 2018



Número de niños en la escuela\*\*: **292**

Porcentaje de niños sin inmunizaciones o exenciones : **0%**

Porcentaje de niños con una exención médica para una o más vacunas: **0%**

\* No todas las vacunas son necesarias para todos los grados. Estos números no totalizan el 100% si algunos niños tienen exenciones médicas, o están incompletas, o si están en proceso de vacunación pero no necesitan una exención porque están dentro del horario.

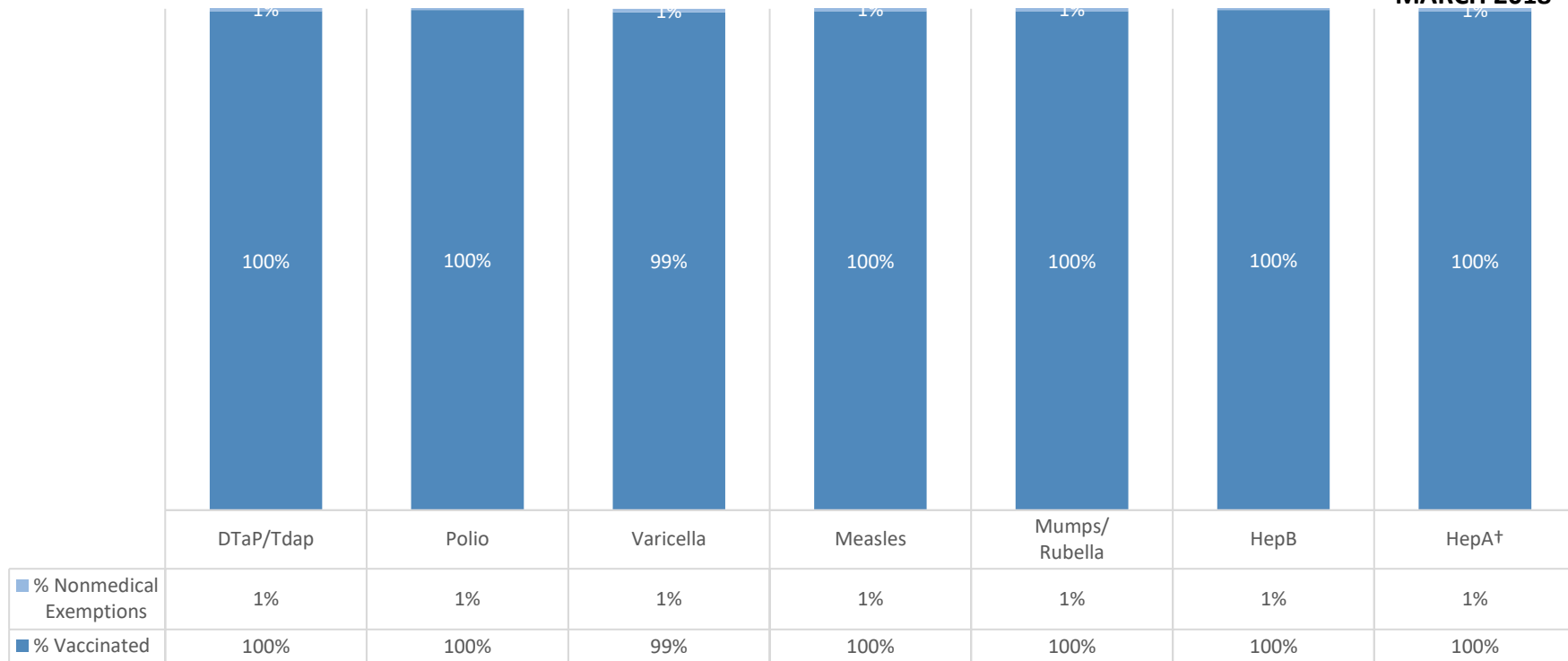
\*\*Hay también **0** niños matriculados a los que no se les exige que reporten vacunas debido a que sus registros están siendo seguidos por otro sitio, o asisten menos de 5 días al año.

†Espacios en blanco indican ésta vacuna no se exigió en estos grados en esta escuela, o esta vacuna fue requerida a menos de 10 niños.



## HOW MANY KIDS AT WASHINGTON ELEMENTARY ARE VACCINATED?\*

MARCH 2018



Number of children at the school\*\*: **438**

Percent of children with no immunization or exemption record: **0%**

Percent of children with a medical exemption for one or more vaccine(s): **0%**

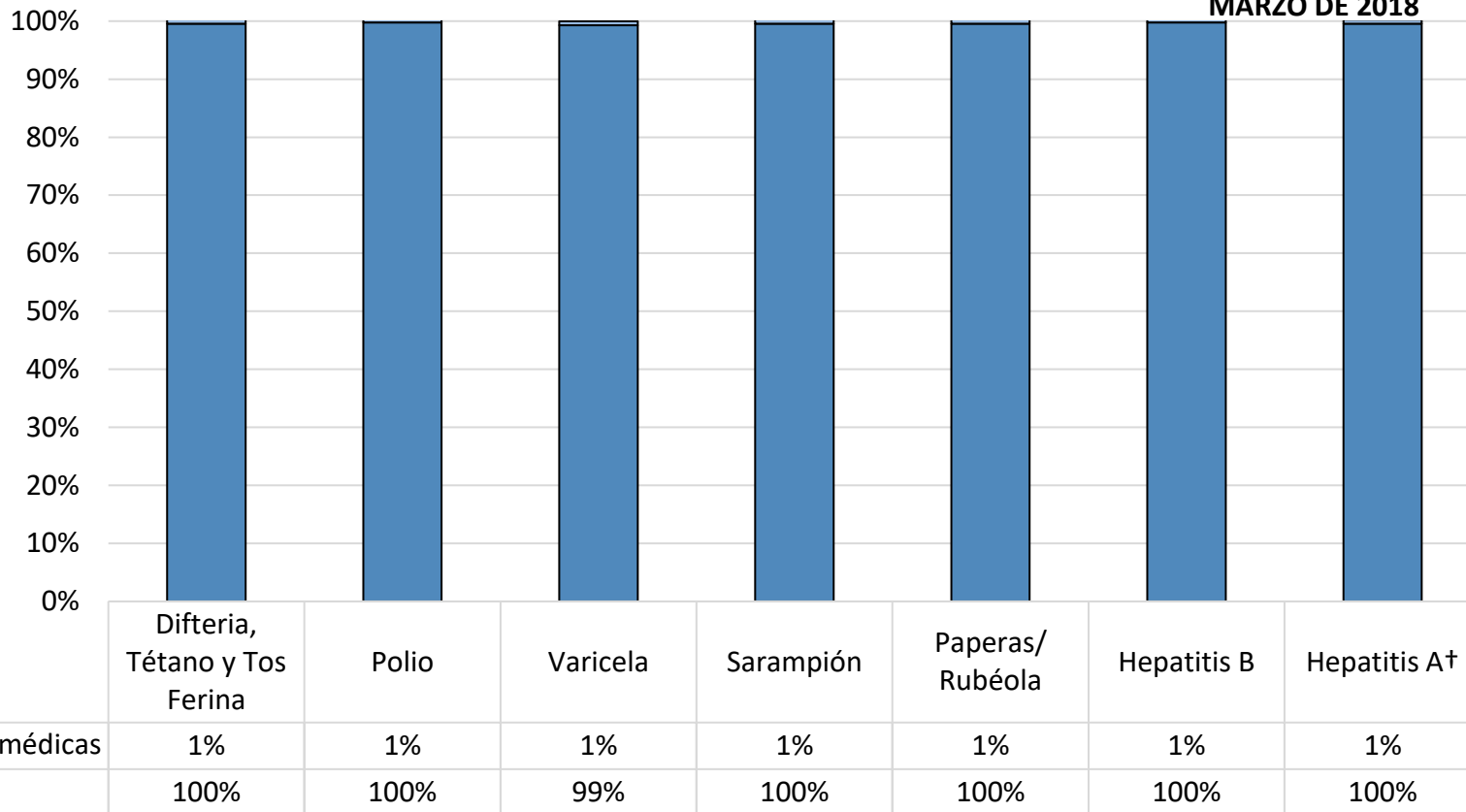
\* Not all immunizations are required for all grades. These numbers may not total 100% if some children have medical exemptions, or are incomplete or in process with immunizations but do not need an exemption because they are on schedule.

\*\*There is/are also **0** child(ren) enrolled for whom immunizations are not required to be reported because their records are tracked by another site or they attend fewer than 5 days per year.

†Blanks indicate this vaccine was not required in the grades at this school, or this vaccine was required for fewer than 10 children.

## ¿Cuántos niños en Washington Elementary están vacunados?\*

MARZO DE 2018



Número de niños en la escuela\*\*: **438**

Porcentaje de niños sin inmunizaciones o exenciones : **0%**

Porcentaje de niños con una exención médica para una o más vacunas: **0%**

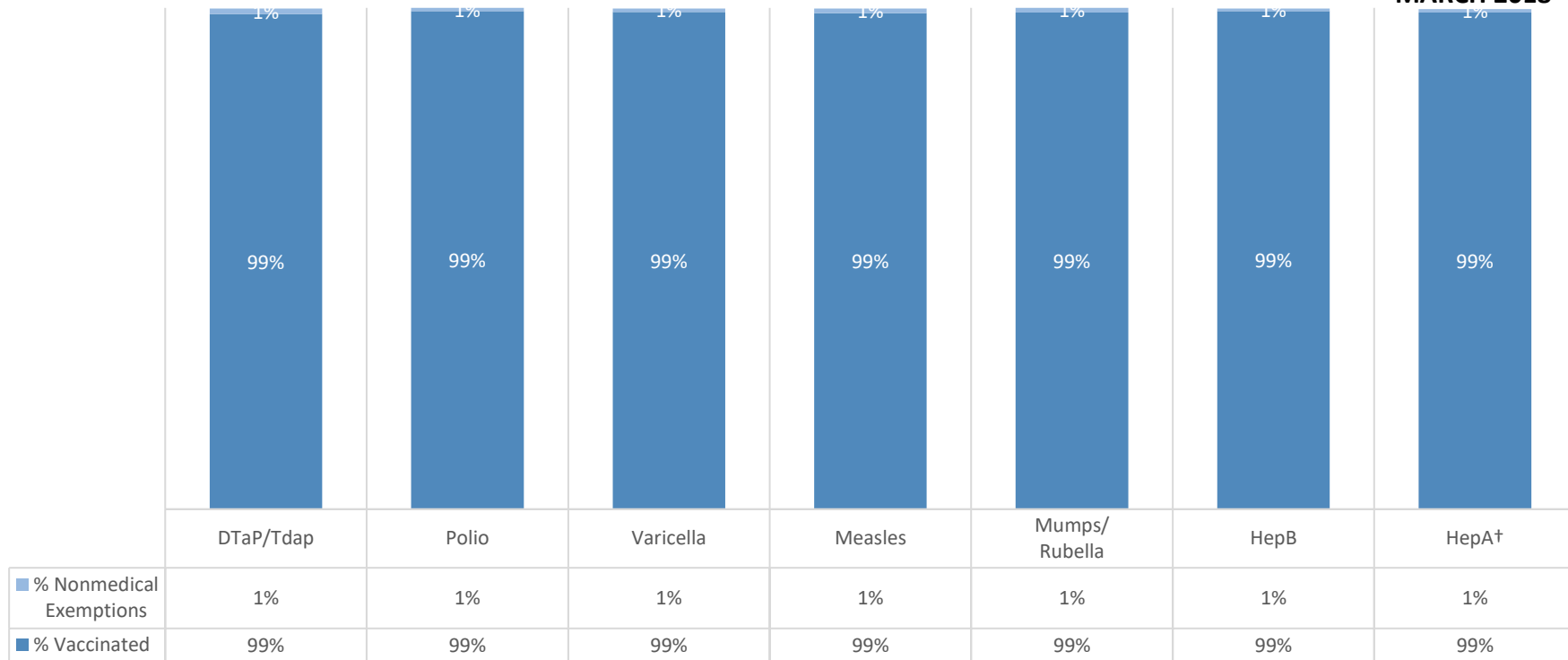
\* No todas las vacunas son necesarias para todos los grados. Estos números no totalizan el 100% si algunos niños tienen exenciones médicas, o están incompletas, o si están en proceso de vacunación pero no necesitan una exención porque están dentro del horario.

\*\*Hay también **0** niños matriculados a los que no se les exige que reporten vacunas debido a que sus registros están siendo seguidos por otro sitio, o asisten menos de 5 días al año.

†Espacios en blanco indican ésta vacuna no se exigió en estos grados en esta escuela, o esta vacuna fue requerida a menos de 10 niños.

## HOW MANY KIDS AT SUNRIDGE MIDDLE SCHOOL ARE VACCINATED?\*

**MARCH 2018**



Number of children at the school\*\*: **745**

Percent of children with no immunization or exemption record: **0%**

Percent of children with a medical exemption for one or more vaccine(s): **0%**

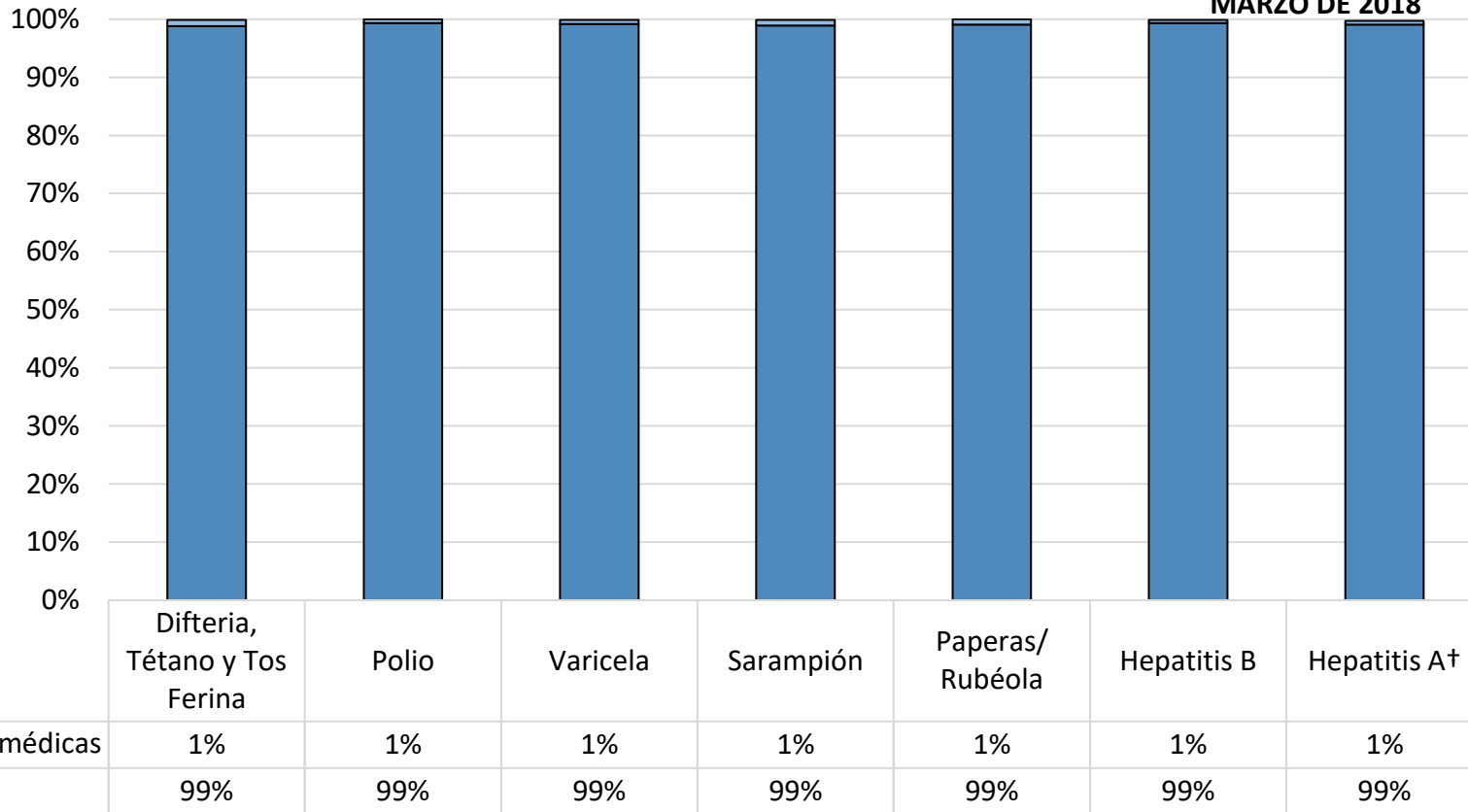
\* Not all immunizations are required for all grades. These numbers may not total 100% if some children have medical exemptions, or are incomplete or in process with immunizations but do not need an exemption because they are on schedule.

\*\*There is/are also **0** child(ren) enrolled for whom immunizations are not required to be reported because their records are tracked by another site or they attend fewer than 5 days per year.

†Blanks indicate this vaccine was not required in the grades at this school, or this vaccine was required for fewer than 10 children.

### ¿Cuántos niños en Sunridge Middle School están vacunados?\*

MARZO DE 2018



Número de niños en la escuela\*\*: **745**

Porcentaje de niños sin inmunizaciones o exenciones : **0%**

Porcentaje de niños con una exención médica para una o más vacunas: **0%**

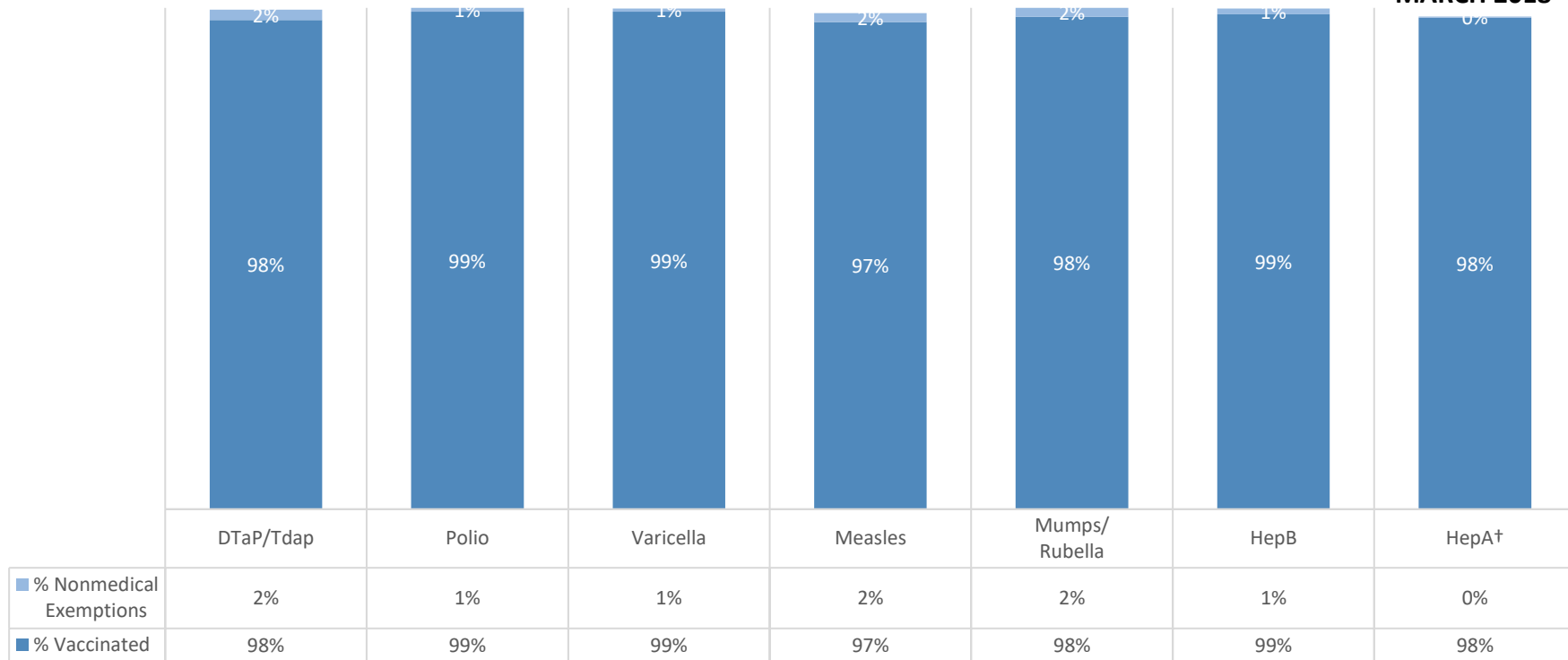
\* No todas las vacunas son necesarias para todos los grados. Estos números no totalizan el 100% si algunos niños tienen exenciones médicas, o están incompletas, o si están en proceso de vacunación pero no necesitan una exención porque están dentro del horario.

\*\*Hay también **0** niños matriculados a los que no se les exige que reporten vacunas debido a que sus registros están siendo seguidos por otro sitio, o asisten menos de 5 días al año.

†Espacios en blanco indican ésta vacuna no se exigió en estos grados en esta escuela, o esta vacuna fue requerida a menos de 10 niños.

## HOW MANY KIDS AT PENDLETON HIGH SCHOOL ARE VACCINATED?\*

MARCH 2018



Number of children at the school\*\*: **782**

Percent of children with no immunization or exemption record: **0%**

Percent of children with a medical exemption for one or more vaccine(s): **0%**

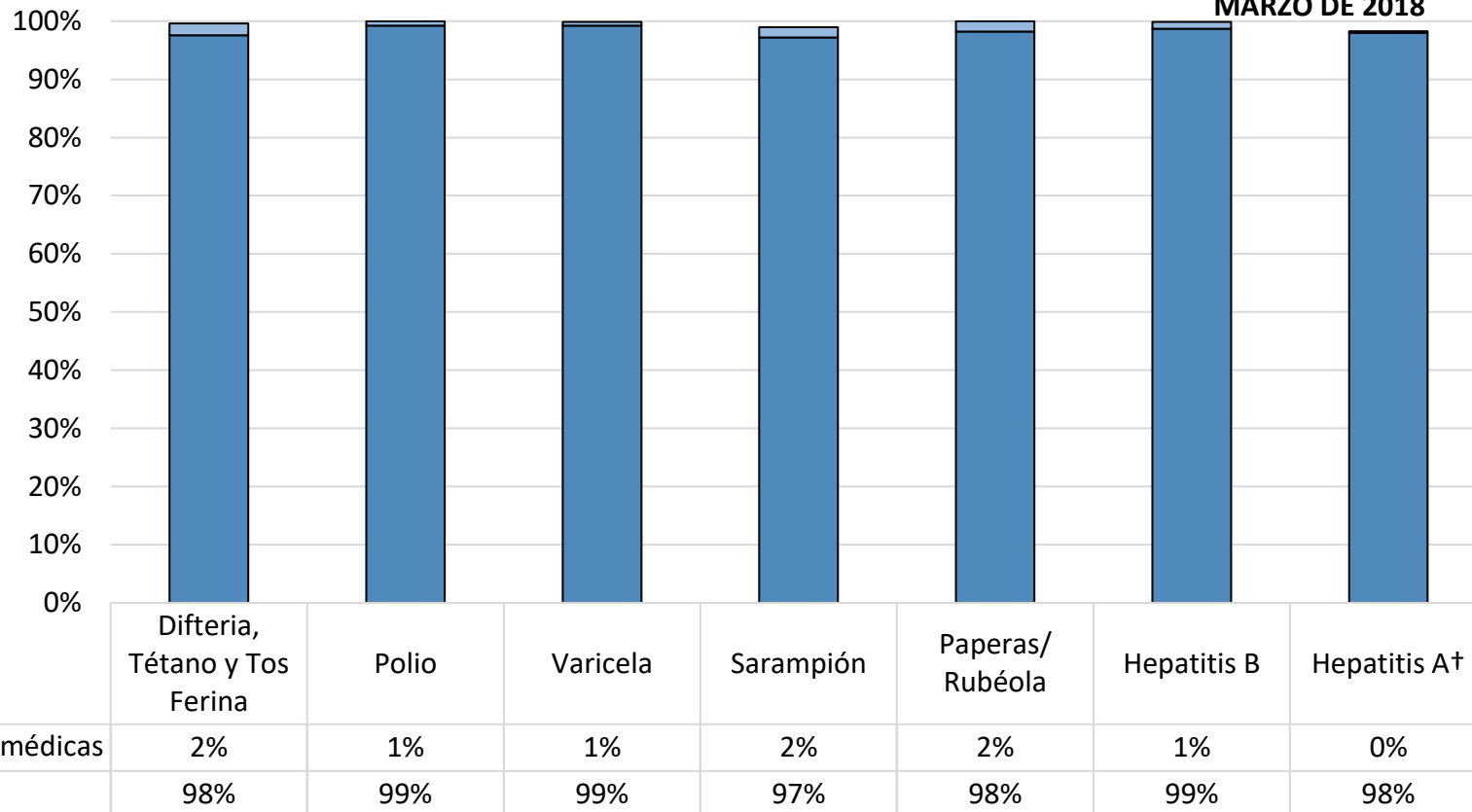
\* Not all immunizations are required for all grades. These numbers may not total 100% if some children have medical exemptions, or are incomplete or in process with immunizations but do not need an exemption because they are on schedule.

\*\*There is/are also **0** child(ren) enrolled for whom immunizations are not required to be reported because their records are tracked by another site or they attend fewer than 5 days per year.

†Blanks indicate this vaccine was not required in the grades at this school, or this vaccine was required for fewer than 10 children.

## ¿Cuántos niños en Pendleton High School están vacunados?\*

MARZO DE 2018



Número de niños en la escuela\*\*: **782**

Porcentaje de niños sin inmunizaciones o exenciones : **0%**

Porcentaje de niños con una exención médica para una o más vacunas: **0%**

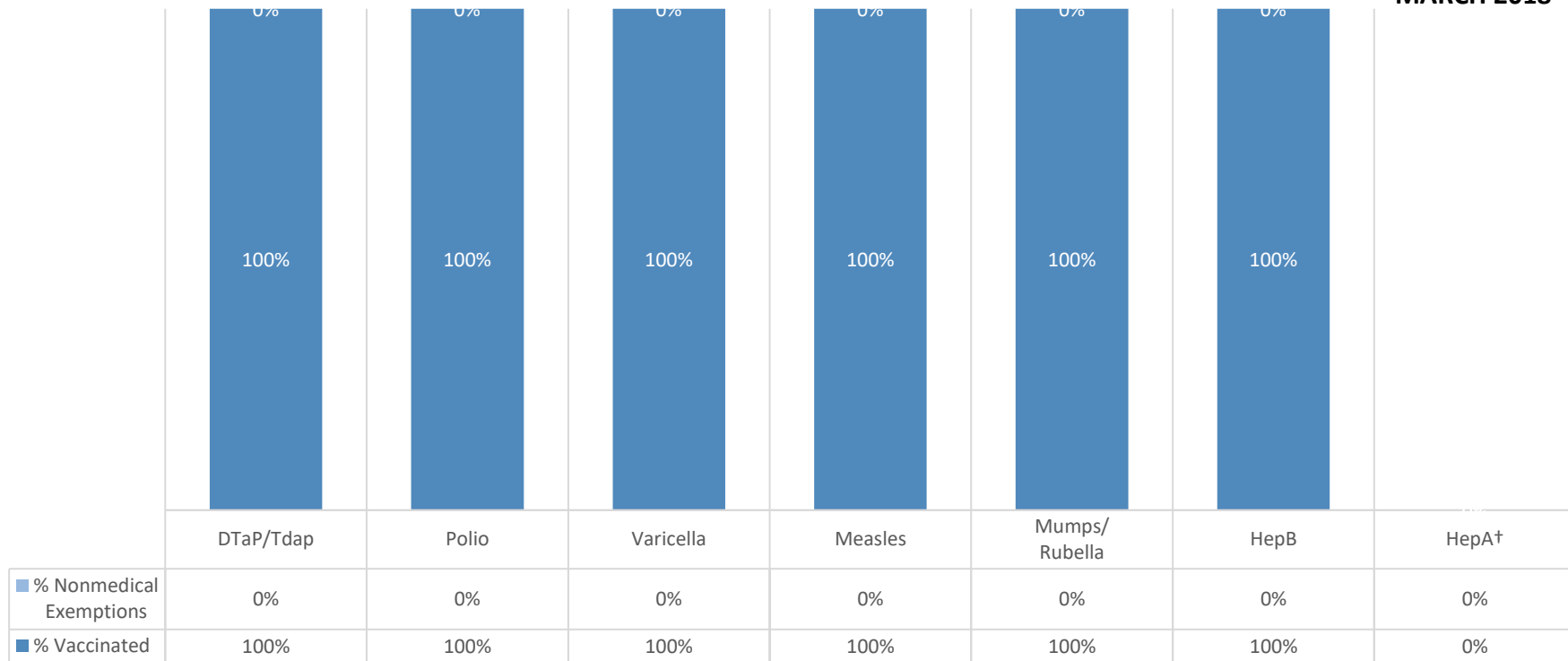
\* No todas las vacunas son necesarias para todos los grados. Estos números no totalizan el 100% si algunos niños tienen exenciones médicas, o están incompletas, o si están en proceso de vacunación pero no necesitan una exención porque están dentro del horario.

\*\*Hay también **0** niños matriculados a los que no se les exige que reporten vacunas debido a que sus registros están siendo seguidos por otro sitio, o asisten menos de 5 días al año.

†Espacios en blanco indican ésta vacuna no se exigió en estos grados en esta escuela, o esta vacuna fue requerida a menos de 10 niños.

## HOW MANY KIDS AT HOMESTEAD YOUTH ARE VACCINATED?\*

MARCH 2018



Number of children at the school\*\*: **22**

Percent of children with no immunization or exemption record: **0%**

Percent of children with a medical exemption for one or more vaccine(s): **0%**

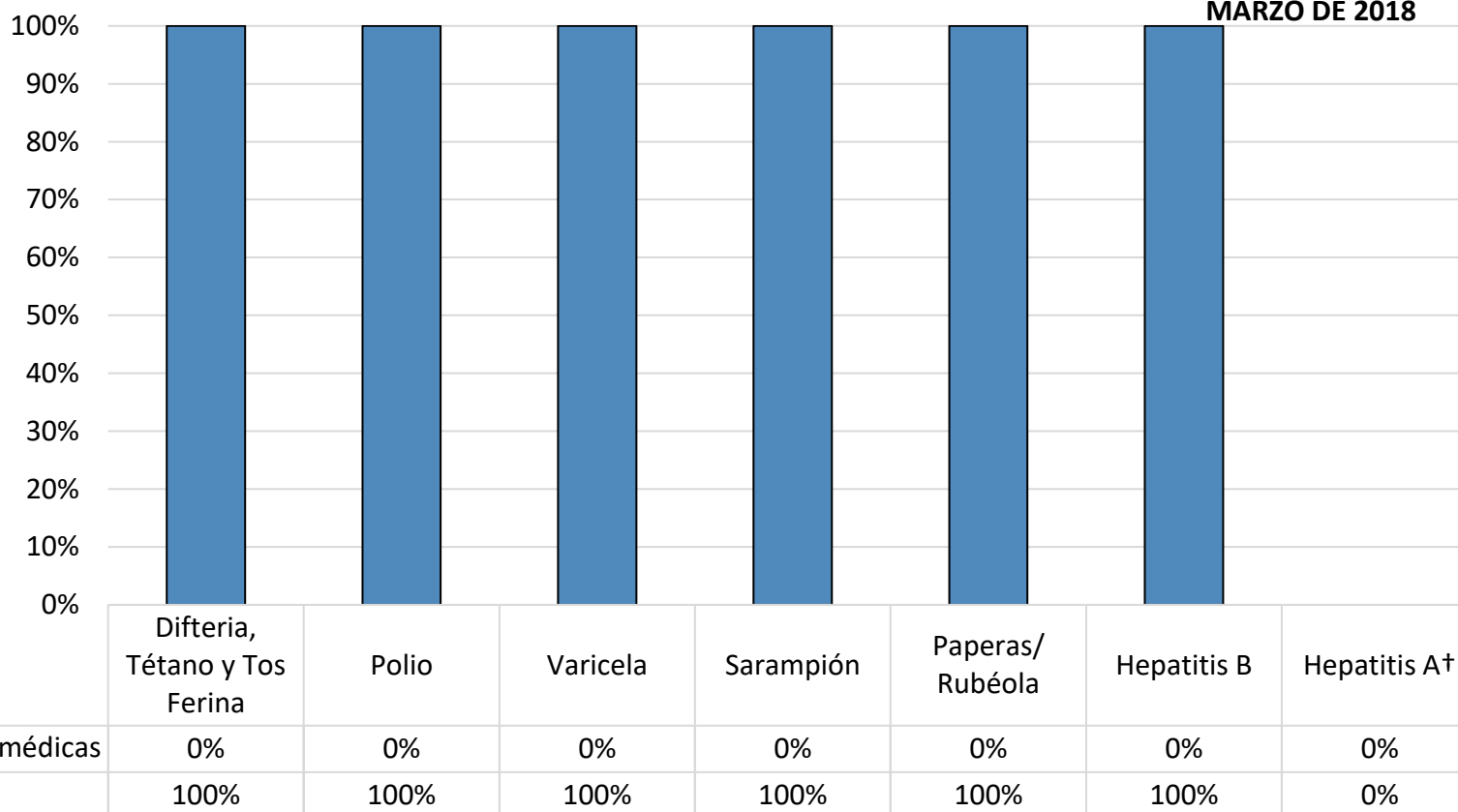
\* Not all immunizations are required for all grades. These numbers may not total 100% if some children have medical exemptions, or are incomplete or in process with immunizations but do not need an exemption because they are on schedule.

\*\*There is/are also **0** child(ren) enrolled for whom immunizations are not required to be reported because their records are tracked by another site or they attend fewer than 5 days per year.

†Blanks indicate this vaccine was not required in the grades at this school, or this vaccine was required for fewer than 10 children.

### ¿Cuántos niños en Homestead Youth están vacunados?\*

MARZO DE 2018



Número de niños en la escuela\*\*: **22**

Porcentaje de niños sin inmunizaciones o exenciones : **0%**

Porcentaje de niños con una exención médica para una o más vacunas: **0%**

\* No todas las vacunas son necesarias para todos los grados. Estos números no totalizan el 100% si algunos niños tienen exenciones médicas, o están incompletas, o si están en proceso de vacunación pero no necesitan una exención porque están dentro del horario.

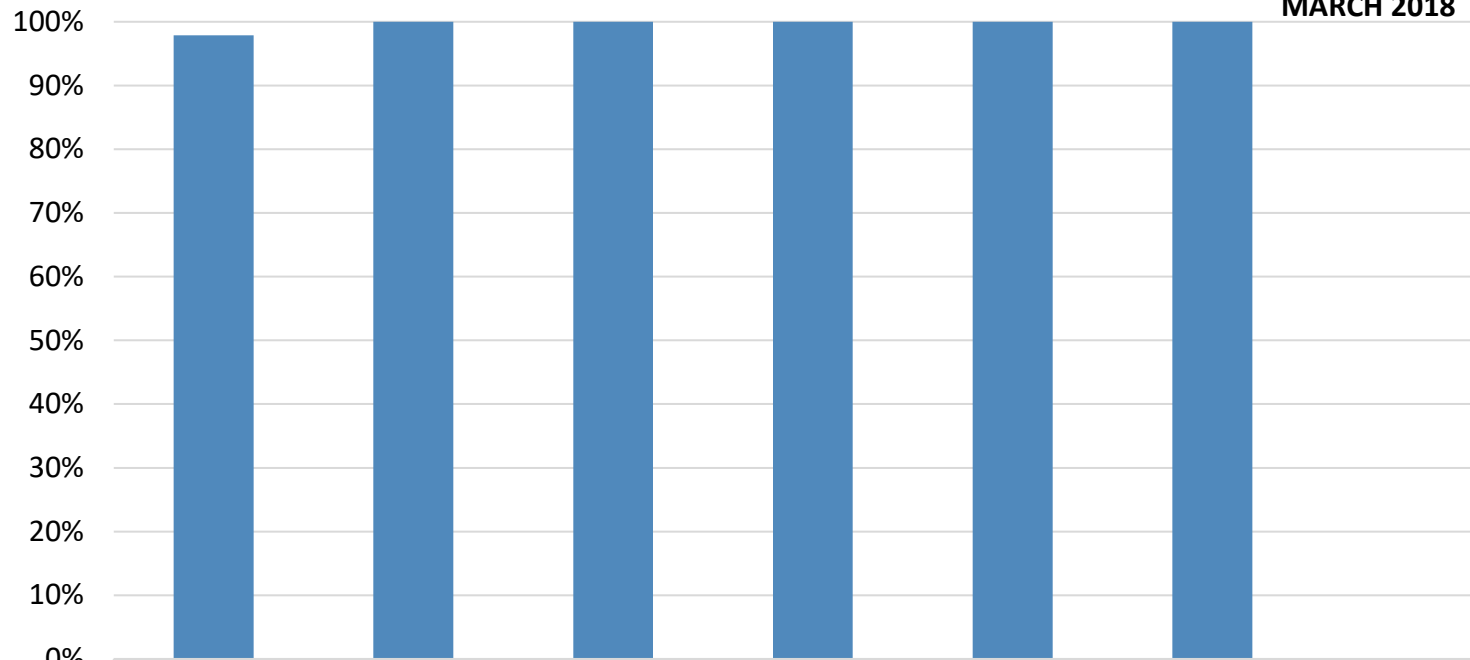
\*\*Hay también **0** niños matriculados a los que no se les exige que reporten vacunas debido a que sus registros están siendo seguidos por otro sitio, o asisten menos de 5 días al año.

†Espacios en blanco indican ésta vacuna no se exigió en estos grados en esta escuela, o esta vacuna fue requerida a menos de 10 niños.



### How many kids at Hawthorne School are vaccinated?\*

MARCH 2018



■ % Nonmedical Exemptions

■ % Vaccinated

	DTaP/Tdap	Polio	Varicella	Measles	Mumps/Rubella	HepB	HepA†
% Nonmedical Exemptions	0%	0%	0%	0%	0%	0%	0%
% Vaccinated	98%	100%	100%	100%	100%	100%	0%

Number of children at the school\*\*: **47**

Percent of children with no immunization or exemption record: **0%**

Percent of children with a medical exemption for one or more vaccine(s): **0%**

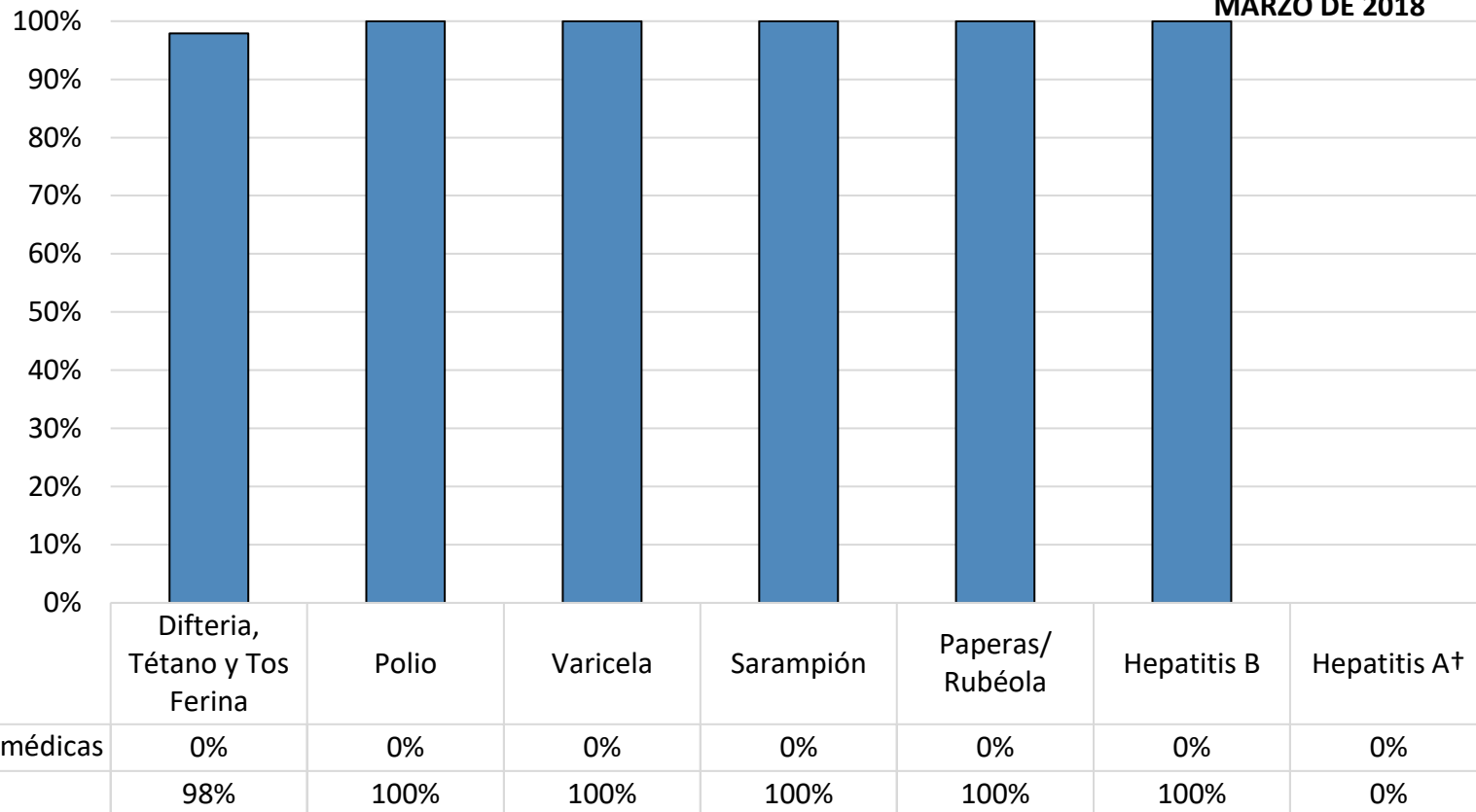
\* Not all immunizations are required for all grades. These numbers may not total 100% if some children have medical exemptions, or are incomplete or in process with immunizations but do not need an exemption because they are on schedule.

\*\*There is/are also **0** child(ren) enrolled for whom immunizations are not required to be reported because their records are tracked by another site or they attend fewer than 5 days per year.

†Blanks indicate this vaccine was not required in the grades at this school, or this vaccine was required for fewer than 10 children.

## ¿Cuántos niños en Hawthorne School están vacunados?\*

MARZO DE 2018



Número de niños en la escuela\*\*: **47**

Porcentaje de niños sin inmunizaciones o exenciones : **0%**

Porcentaje de niños con una exención médica para una o más vacunas: **0%**

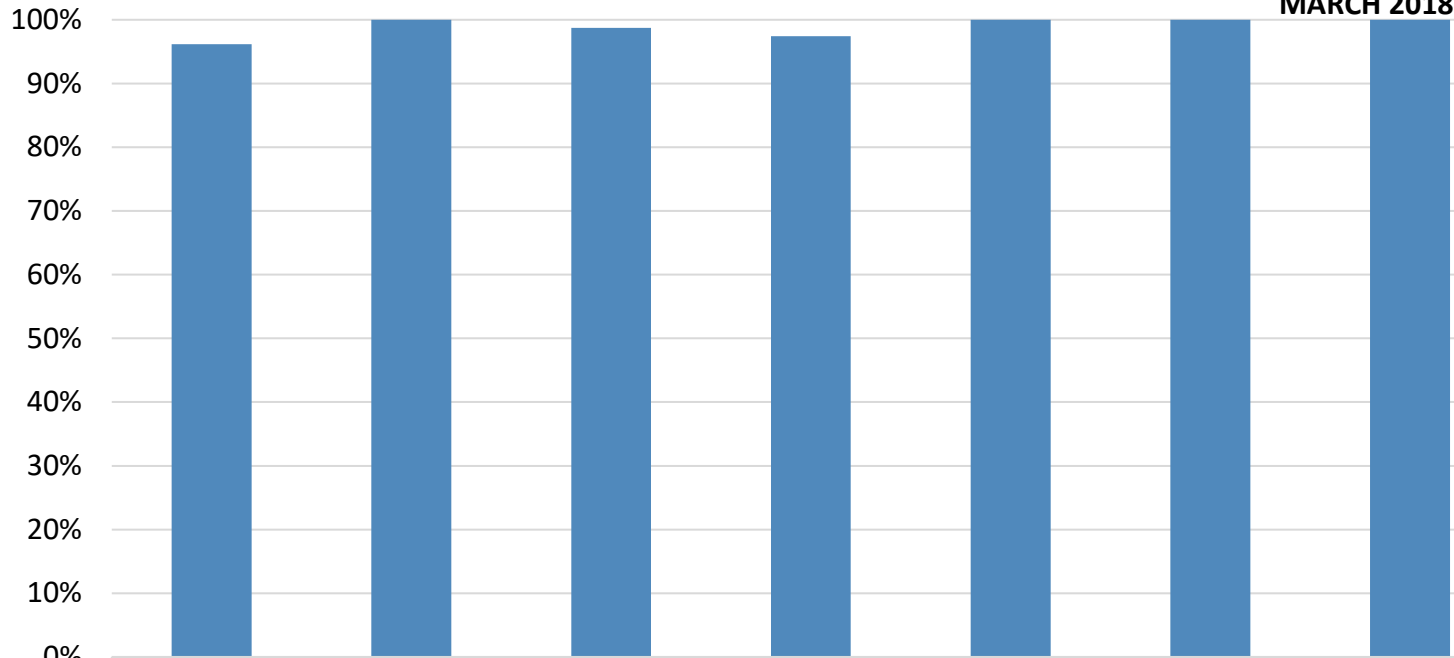
\* No todas las vacunas son necesarias para todos los grados. Estos números no totalizan el 100% si algunos niños tienen exenciones médicas, o están incompletas, o si están en proceso de vacunación pero no necesitan una exención porque están dentro del horario.

\*\*Hay también **0** niños matriculados a los que no se les exige que reporten vacunas debido a que sus registros están siendo seguidos por otro sitio, o asisten menos de 5 días al año.

†Espacios en blanco indican ésta vacuna no se exigió en estos grados en esta escuela, o esta vacuna fue requerida a menos de 10 niños.

### How many kids at Nixyaawii Community School are vaccinated?\*

MARCH 2018



	DTaP/Tdap	Polio	Varicella	Measles	Mumps/ Rubella	HepB	HepA†
■ % Nonmedical Exemptions	0%	0%	0%	0%	0%	0%	0%
■ % Vaccinated	96%	100%	99%	97%	100%	100%	100%

Number of children at the school\*\*: **78**

Percent of children with no immunization or exemption record: **0%**

Percent of children with a medical exemption for one or more vaccine(s): **1%**

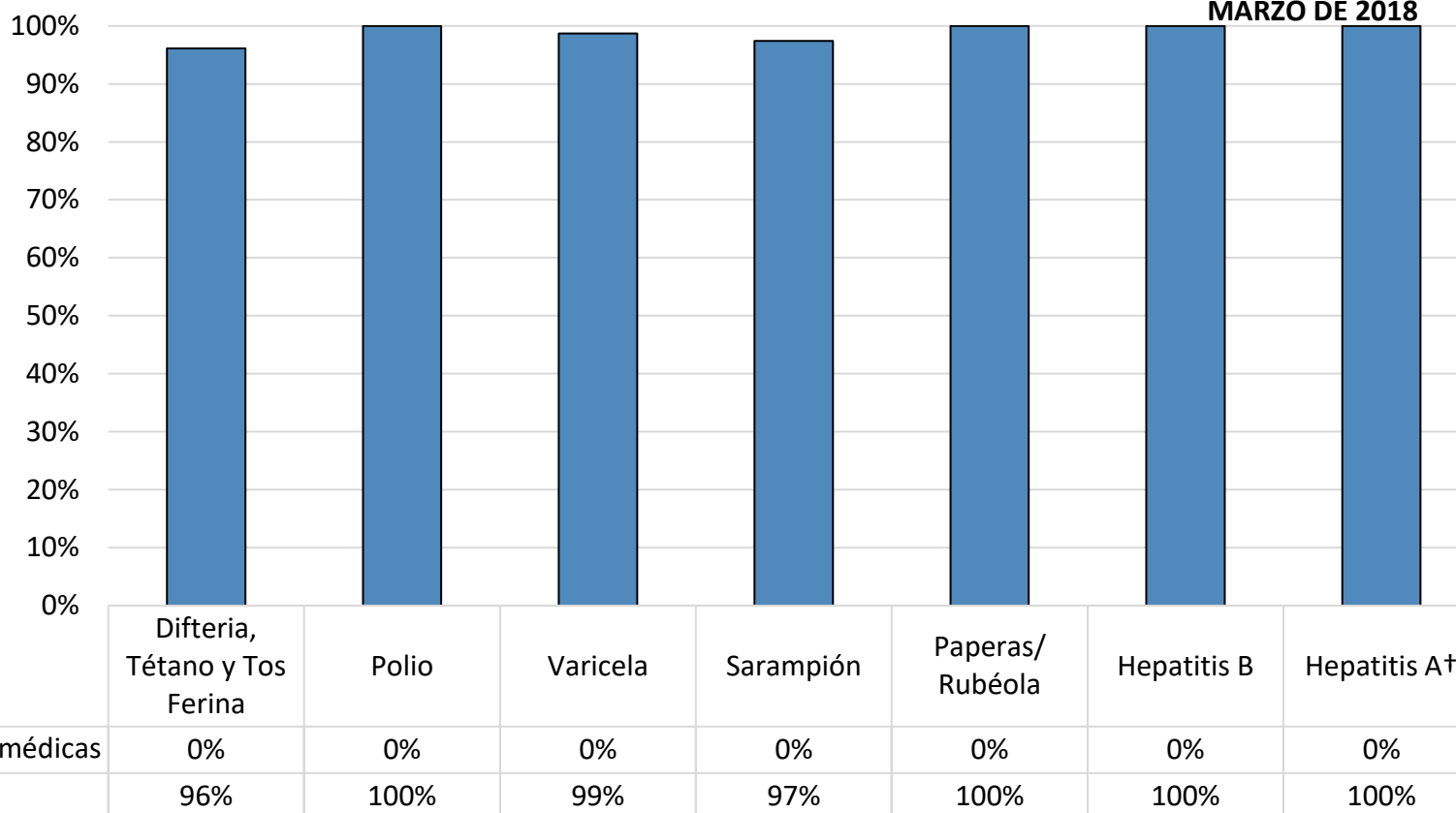
\* Not all immunizations are required for all grades. These numbers may not total 100% if some children have medical exemptions, or are incomplete or in process with immunizations but do not need an exemption because they are on schedule.

\*\*There is/are also **0** child(ren) enrolled for whom immunizations are not required to be reported because their records are tracked by another site or they attend fewer than 5 days per year.

†Blanks indicate this vaccine was not required in the grades at this school, or this vaccine was required for fewer than 10 children.

### ¿Cuántos niños en Nixyaawii Community School están vacunados?\*

MARZO DE 2018



Número de niños en la escuela\*\*: **78**

Porcentaje de niños sin inmunizaciones o exenciones : **0%**

Porcentaje de niños con una exención médica para una o más vacunas: **1%**

\* No todas las vacunas son necesarias para todos los grados. Estos números no totalizan el 100% si algunos niños tienen exenciones médicas, o están incompletas, o si están en proceso de vacunación pero no necesitan una exención porque están dentro del horario.

\*\*Hay también **0** niños matriculados a los que no se les exige que reporten vacunas debido a que sus registros están siendo seguidos por otro sitio, o asisten menos de 5 días al año.

†Espacios en blanco indican ésta vacuna no se exigió en estos grados en esta escuela, o esta vacuna fue requerida a menos de 10 niños.