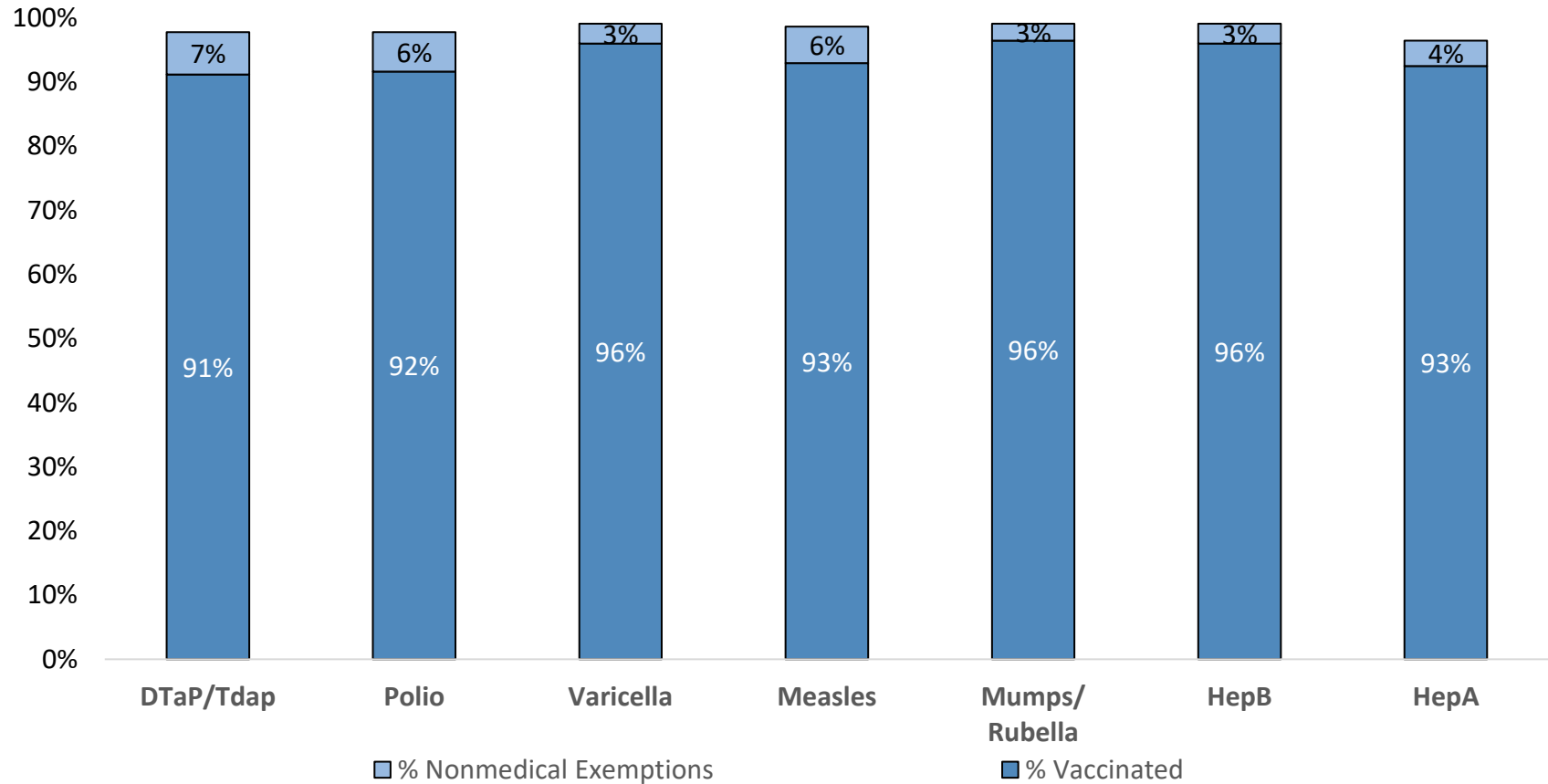


How many Students at Pendleton Early Learning Center are vaccinated? March 2024*



Number of children at the school**:
 Percent of children with no immunization or exemption record:
 Percent of children with a medical exemption for one or more vaccine(s):

227

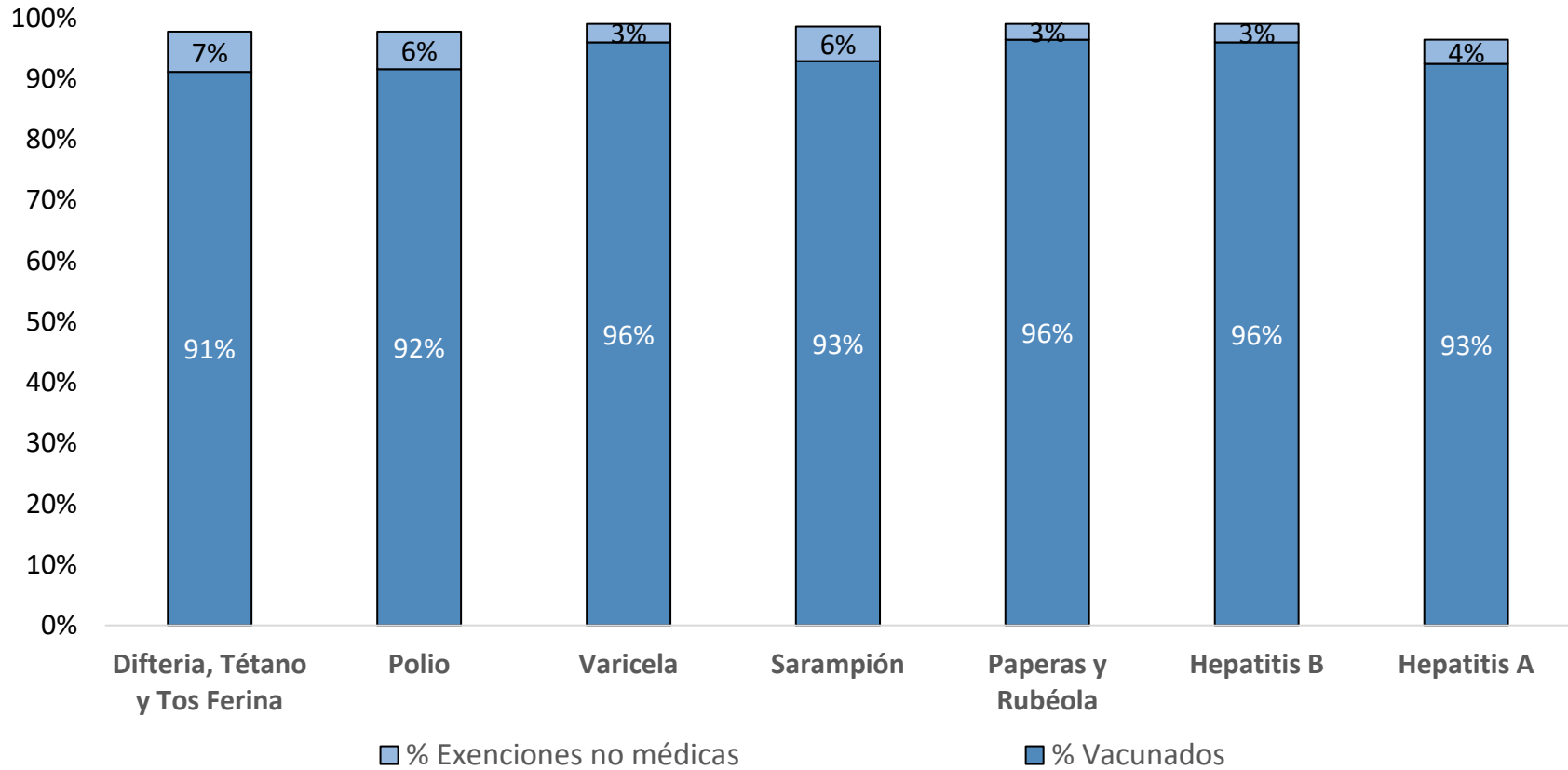
0%

0%

* Not all immunizations are required for all grades. These numbers may not total 100% if some children have medical exemptions, or are incomplete or in process with immunizations but do not need an exemption because they are on schedule.

**There is/are also 0 child(ren) enrolled for whom immunizations are not required to be reported because their records are tracked by another site or they attend fewer than 5 days per year.

¿Cuántos estudiantes en Pendleton Early Learning Center están vacunados? Marzo 2024*



Número de niños en la escuela**:

Porcentaje de niños sin inmunizaciones o exenciones :

Porcentaje de niños con una exención médica para una o más vacunas:

227

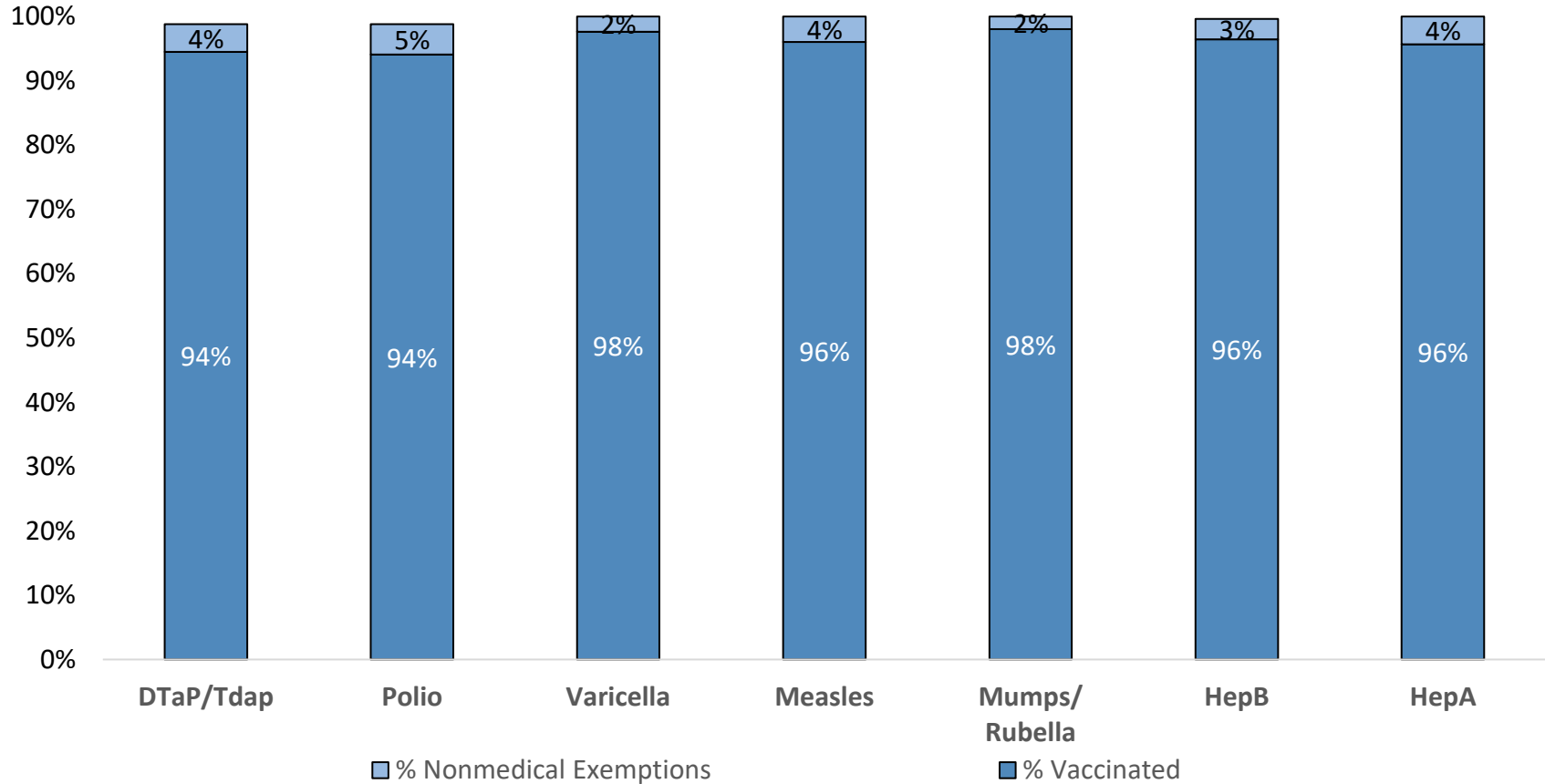
0%

0%

* No todas las vacunas son necesarias para todos los grados. Estos números no totalizan el 100% si algunos niños tienen exenciones médicas, o están incompletas, o si están en proceso de vacunación pero no necesitan una exención porque están dentro del horario.

**Hay también 0 niños matriculados a los que no se les exige que reporten vacunas debido a que sus registros están siendo seguidos por otro sitio, o asisten menos de 5 días al año.

How many Students at McKay Creek Elementary are vaccinated? March 2024*



Number of children at the school**:
 Percent of children with no immunization or exemption record:
 Percent of children with a medical exemption for one or more vaccine(s):

254

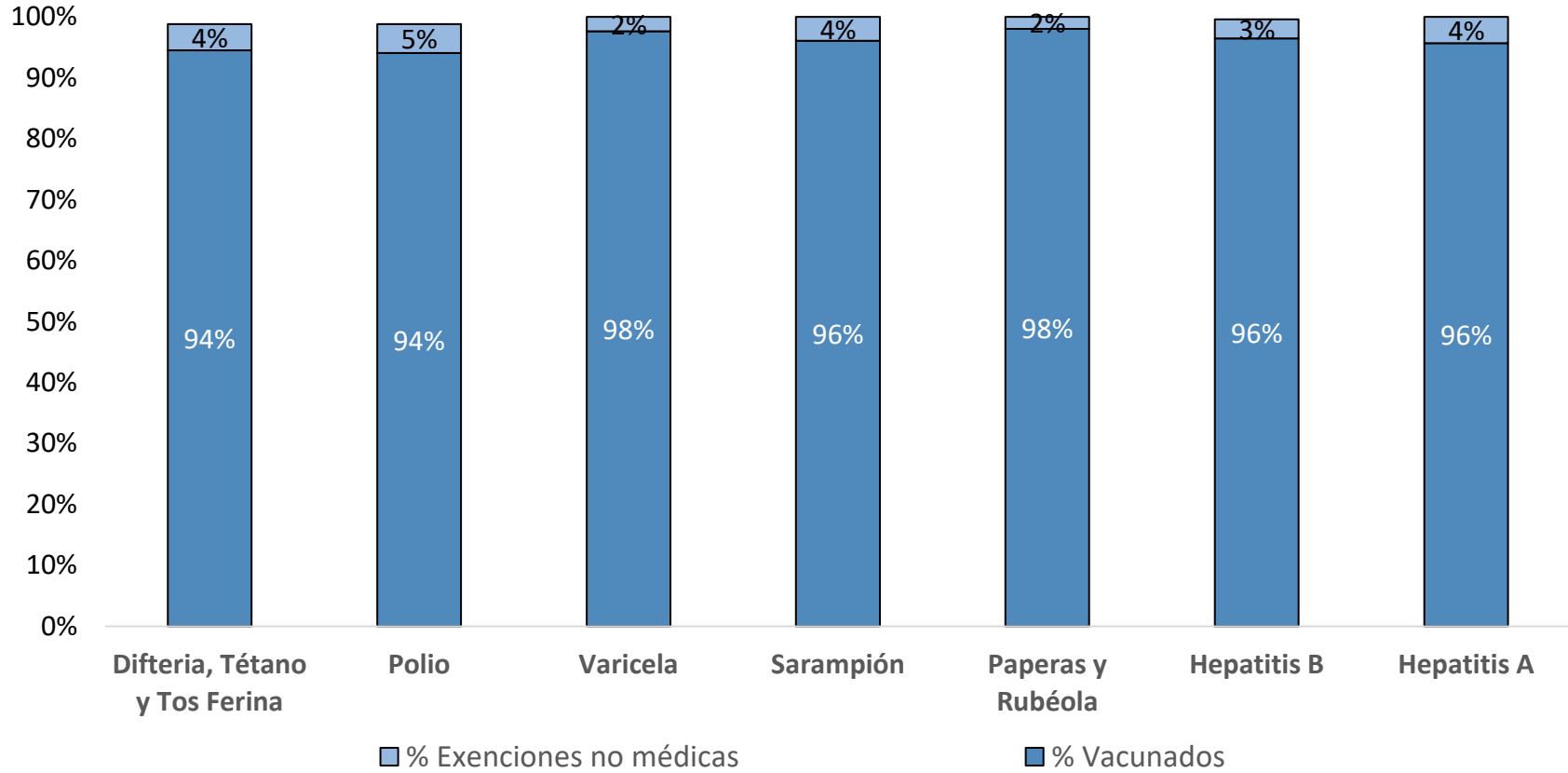
0%

0%

* Not all immunizations are required for all grades. These numbers may not total 100% if some children have medical exemptions, or are incomplete or in process with immunizations but do not need an exemption because they are on schedule.

**There is/are also 0 child(ren) enrolled for whom immunizations are not required to be reported because their records are tracked by another site or they attend fewer than 5 days per year.

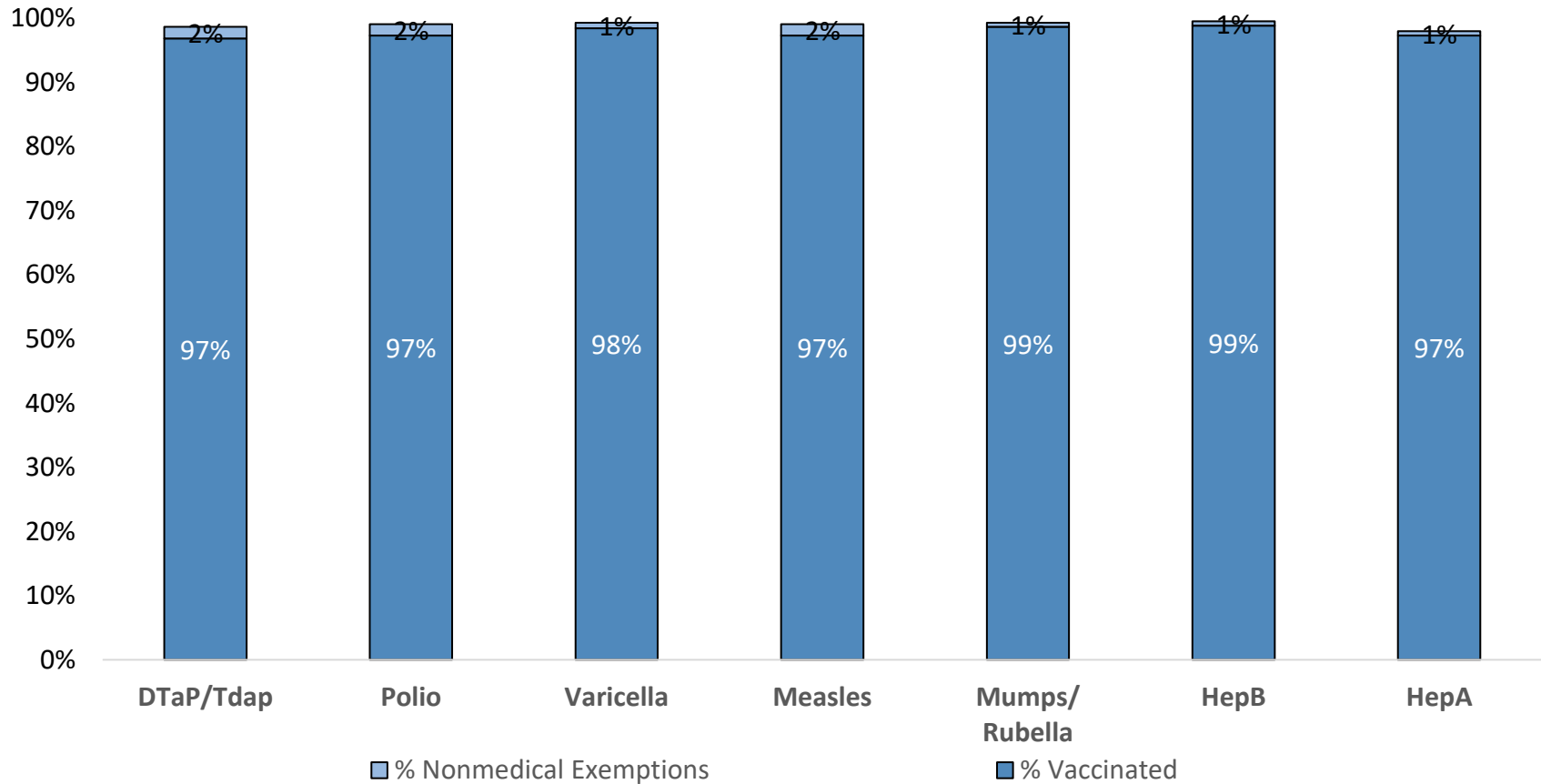
¿Cuántos estudiantes en McKay Creek Elementary están vacunados? Marzo 2024*



Número de niños en la escuela**: **254**
 Porcentaje de niños sin inmunizaciones o exenciones : **0%**
 Porcentaje de niños con una exención médica para una o más vacunas: **0%**

* No todas las vacunas son necesarias para todos los grados. Estos números no totalizan el 100% si algunos niños tienen exenciones médicas, o están incompletas, o si están en proceso de vacunación pero no necesitan una exención porque están dentro del horario.
 **Hay también 0 niños matriculados a los que no se les exige que reporten vacunas debido a que sus registros están siendo seguidos por otro sitio, o asisten menos de 5 días al año.

How many Students at Sherwood Heights Elementary are vaccinated? March 2024*



Number of children at the school**:
 Percent of children with no immunization or exemption record:
 Percent of children with a medical exemption for one or more vaccine(s):

445

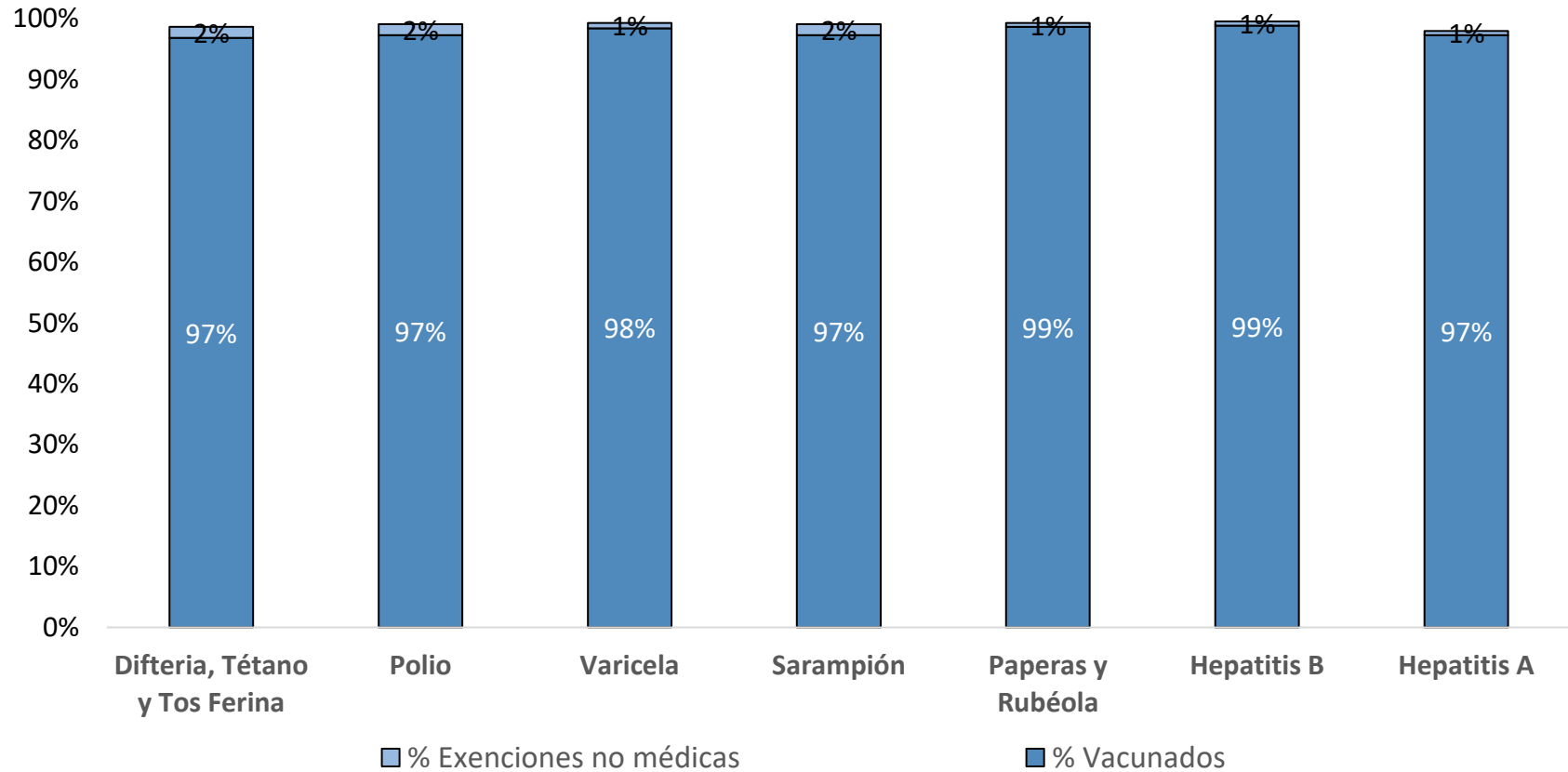
0%

0%

* Not all immunizations are required for all grades. These numbers may not total 100% if some children have medical exemptions, or are incomplete or in process with immunizations but do not need an exemption because they are on schedule.

**There is/are also 0 child(ren) enrolled for whom immunizations are not required to be reported because their records are tracked by another site or they attend fewer than 5 days per year.

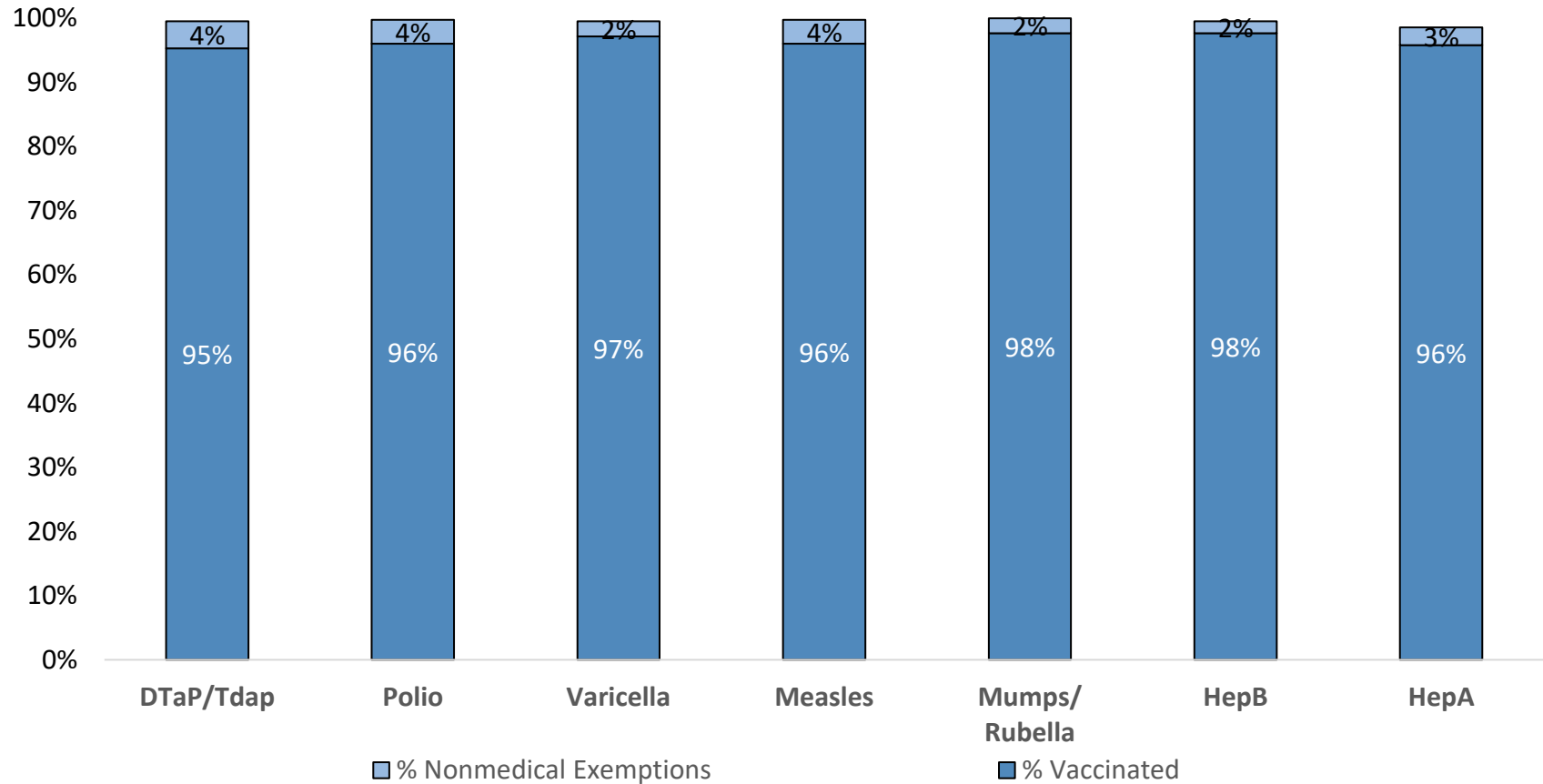
¿Cuántos estudiantes en Sherwood Heights Elementary están vacunados? Marzo 2024*



Número de niños en la escuela**: **445**
 Porcentaje de niños sin inmunizaciones o exenciones : **0%**
 Porcentaje de niños con una exención médica para una o más vacunas: **0%**

* No todas las vacunas son necesarias para todos los grados. Estos números no totalizan el 100% si algunos niños tienen exenciones médicas, o están incompletas, o si están en proceso de vacunación pero no necesitan una exención porque están dentro del horario.
 **Hay también 0 niños matriculados a los que no se les exige que reporten vacunas debido a que sus registros están siendo seguidos por otro sitio, o asisten menos de 5 días al año.

How many Students at Washington Elementary are vaccinated? March 2024*



Number of children at the school**:
 Percent of children with no immunization or exemption record:
 Percent of children with a medical exemption for one or more vaccine(s):

428

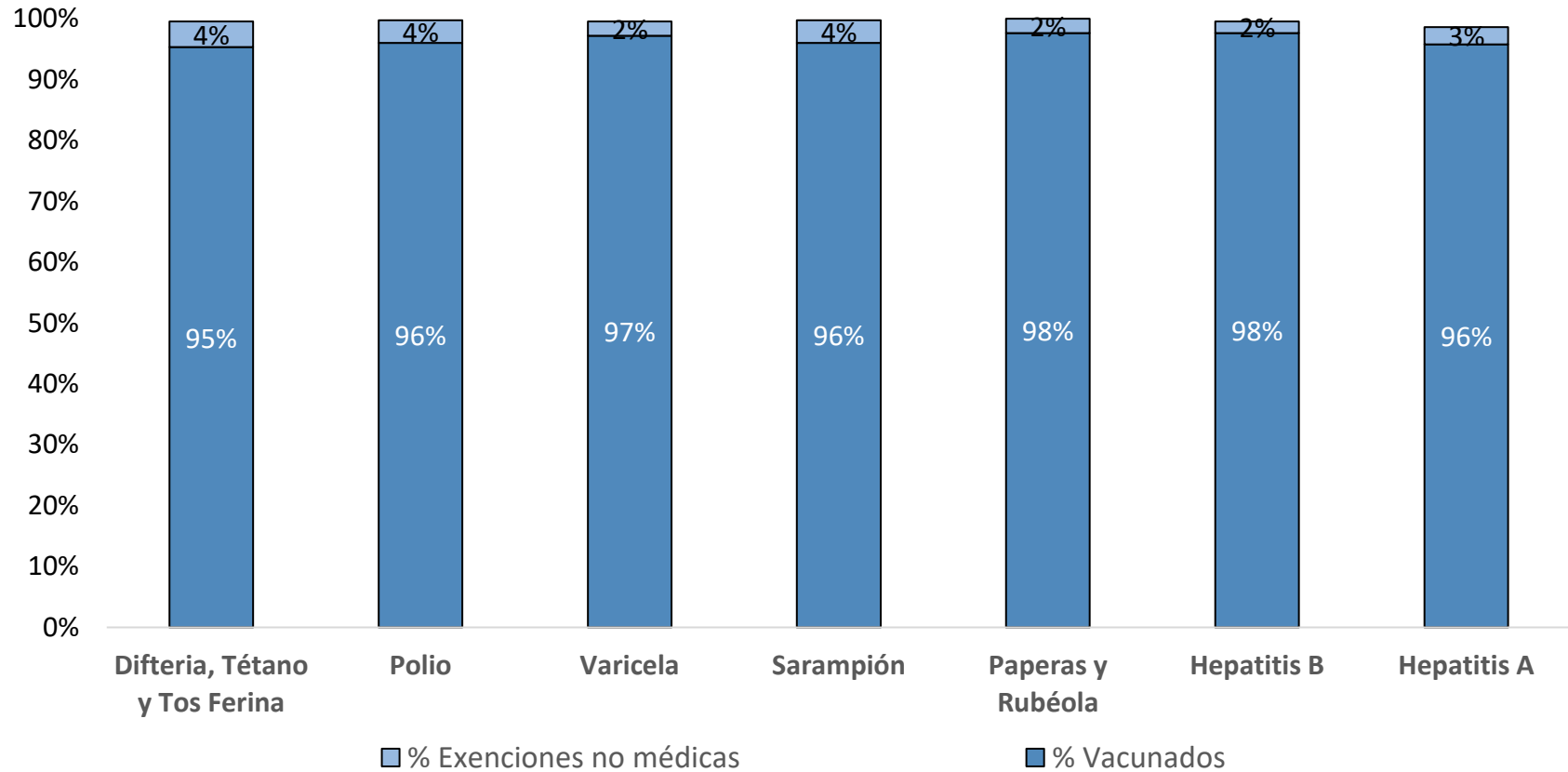
0%

0%

* Not all immunizations are required for all grades. These numbers may not total 100% if some children have medical exemptions, or are incomplete or in process with immunizations but do not need an exemption because they are on schedule.

**There is/are also 0 child(ren) enrolled for whom immunizations are not required to be reported because their records are tracked by another site or they attend fewer than 5 days per year.

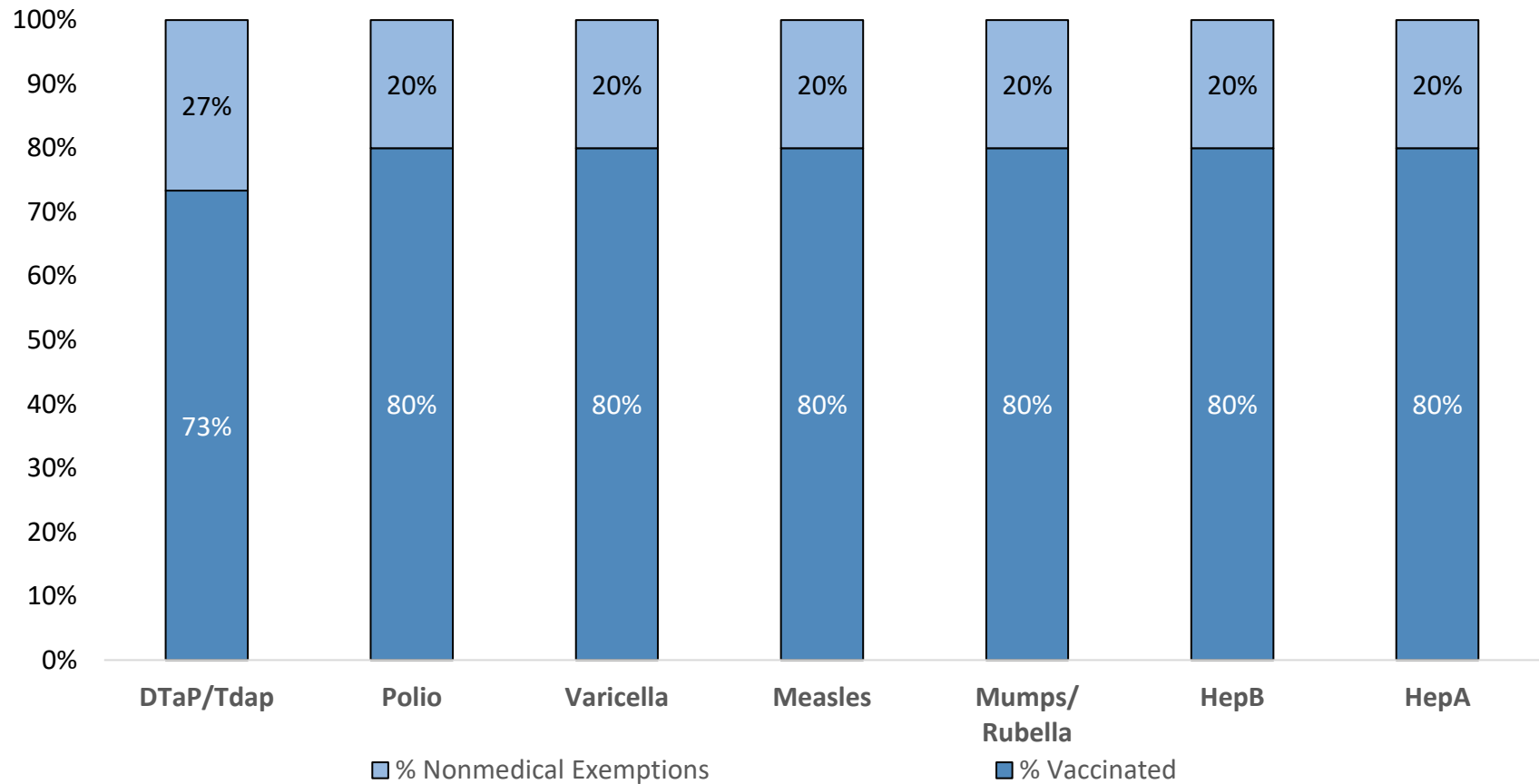
¿Cuántos estudiantes en Washington Elementary están vacunados? Marzo 2024*



Número de niños en la escuela** : **428**
 Porcentaje de niños sin inmunizaciones o exenciones : **0%**
 Porcentaje de niños con una exención médica para una o más vacunas: **0%**

* No todas las vacunas son necesarias para todos los grados. Estos números no totalizan el 100% si algunos niños tienen exenciones médicas, o están incompletas, o si están en proceso de vacunación pero no necesitan una exención porque están dentro del horario.
 **Hay también 0 niños matriculados a los que no se les exige que reporten vacunas debido a que sus registros están siendo seguidos por otro sitio, o asisten menos de 5 días al año.

How many Students at Pendleton Virtual Learning Academy are vaccinated? March 2024*



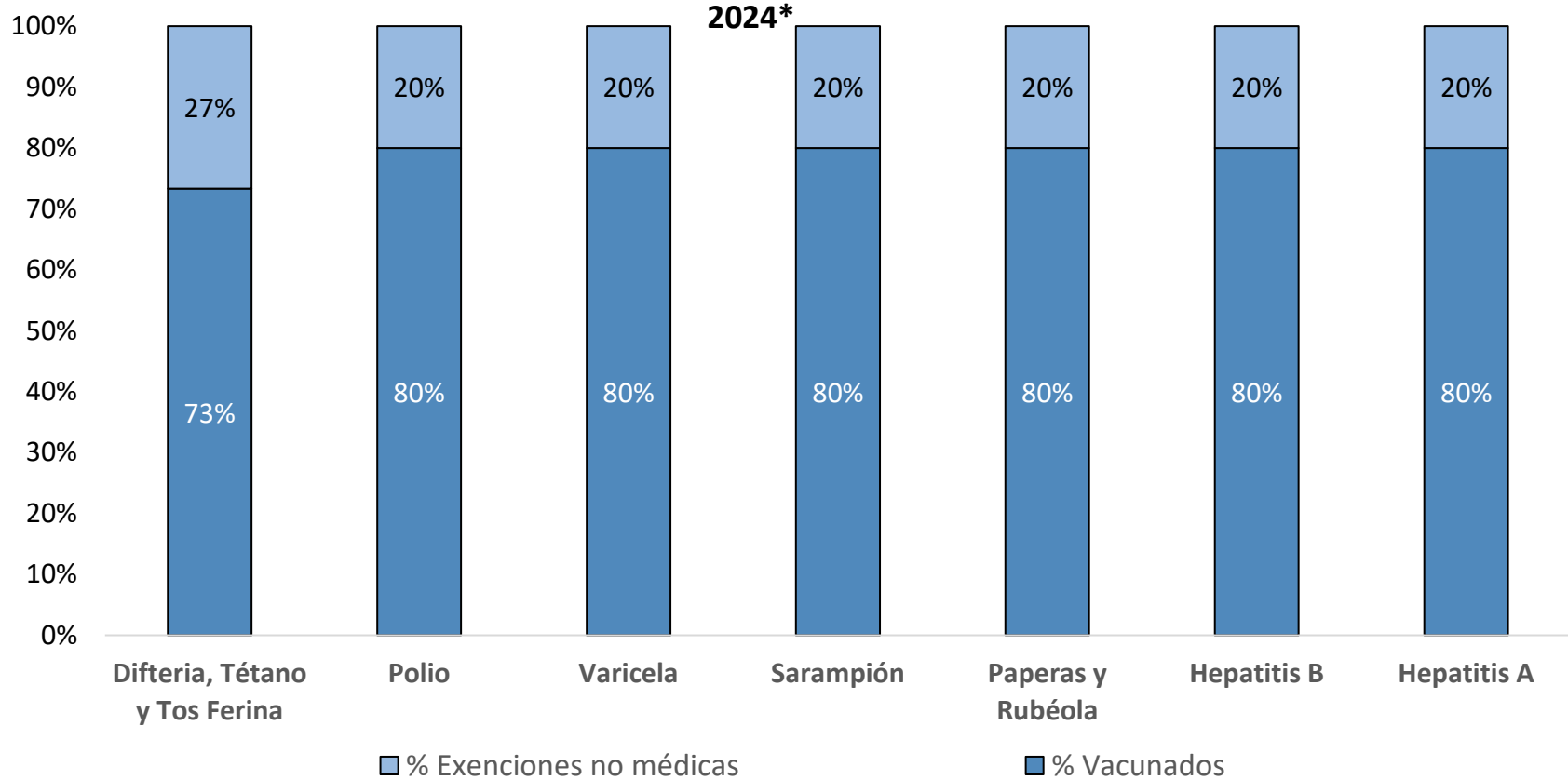
Number of children at the school**:
 Percent of children with no immunization or exemption record:
 Percent of children with a medical exemption for one or more vaccine(s):

15
0%
0%

* Not all immunizations are required for all grades. These numbers may not total 100% if some children have medical exemptions, or are incomplete or in process with immunizations but do not need an exemption because they are on schedule.

**There is/are also 0 child(ren) enrolled for whom immunizations are not required to be reported because their records are tracked by another site or they attend fewer than 5 days per year.

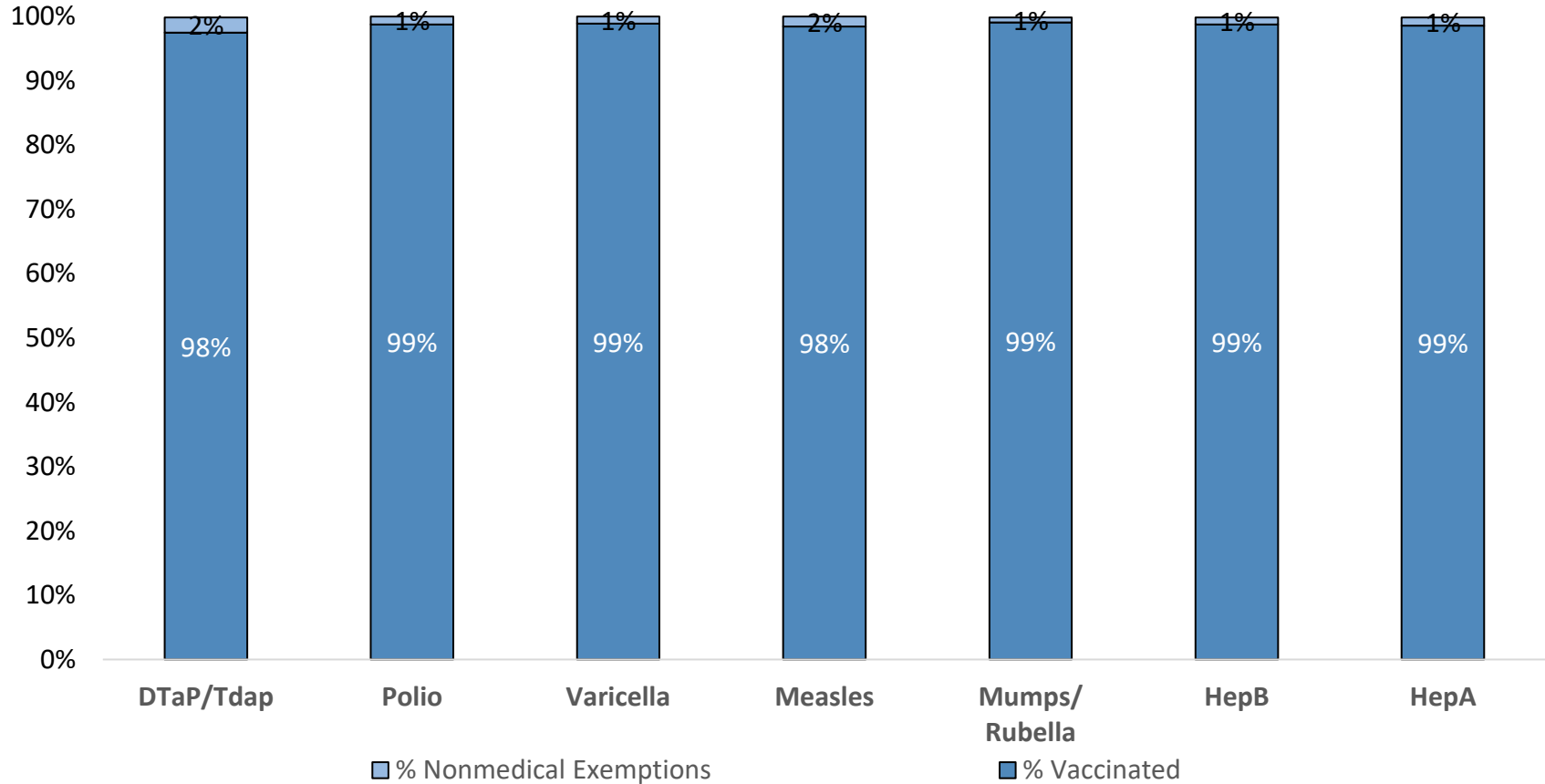
¿Cuántos estudiantes en Pendleton Virtual Learning Academy están vacunados? Marzo



Número de niños en la escuela**: **15**
 Porcentaje de niños sin inmunizaciones o exenciones : **0%**
 Porcentaje de niños con una exención médica para una o más vacunas: **0%**

* No todas las vacunas son necesarias para todos los grados. Estos números no totalizan el 100% si algunos niños tienen exenciones médicas, o están incompletas, o si están en proceso de vacunación pero no necesitan una exención porque están dentro del horario.
 **Hay también 0 niños matriculados a los que no se les exige que reporten vacunas debido a que sus registros están siendo seguidos por otro sitio, o asisten menos de 5 días al año.

How many Students at Sunridge Middle School are vaccinated? March 2024*



Number of children at the school**:
 Percent of children with no immunization or exemption record:
 Percent of children with a medical exemption for one or more vaccine(s):

644

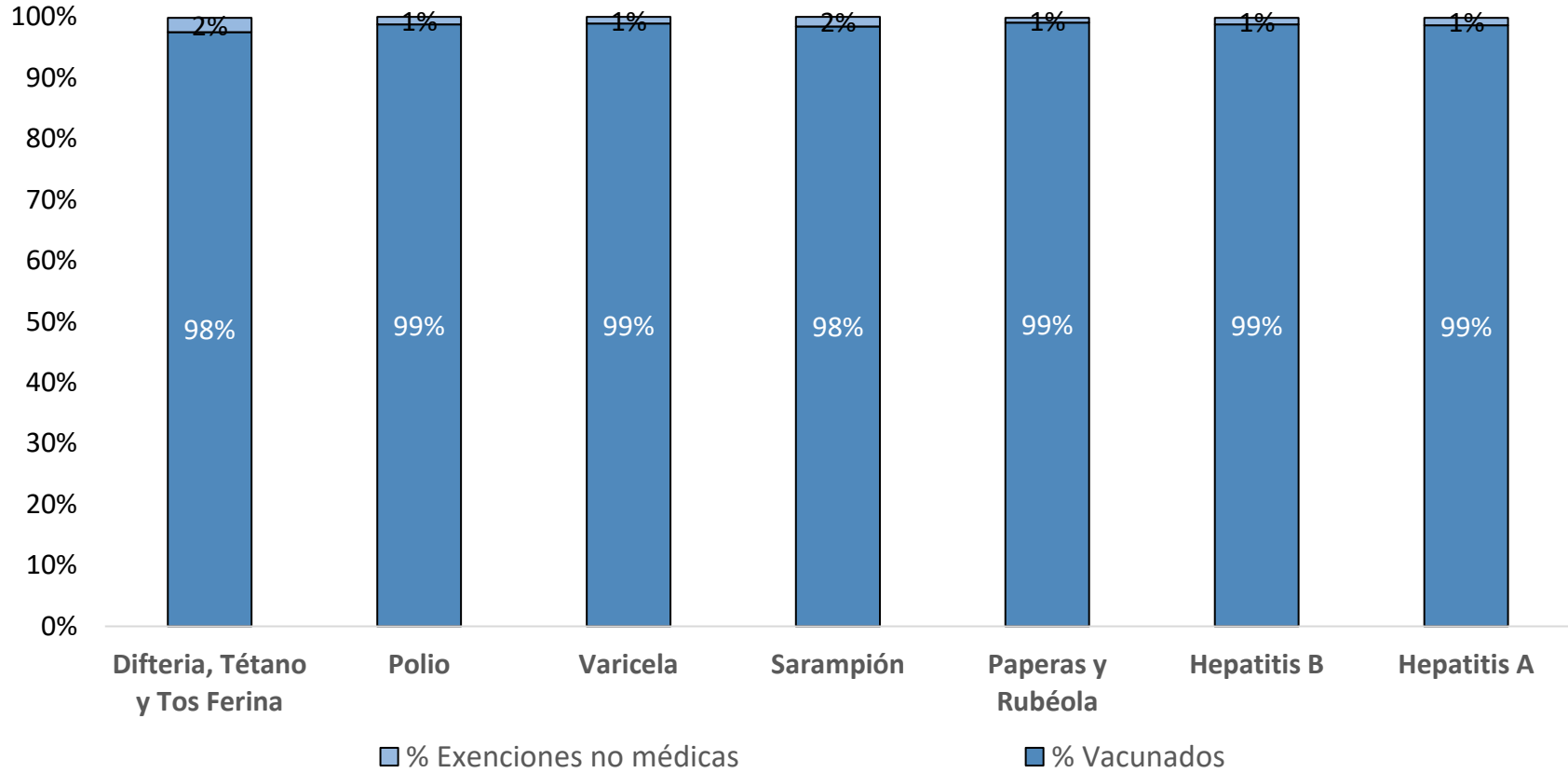
0%

0%

* Not all immunizations are required for all grades. These numbers may not total 100% if some children have medical exemptions, or are incomplete or in process with immunizations but do not need an exemption because they are on schedule.

**There is/are also 2 child(ren) enrolled for whom immunizations are not required to be reported because their records are tracked by another site or they attend fewer than 5 days per year.

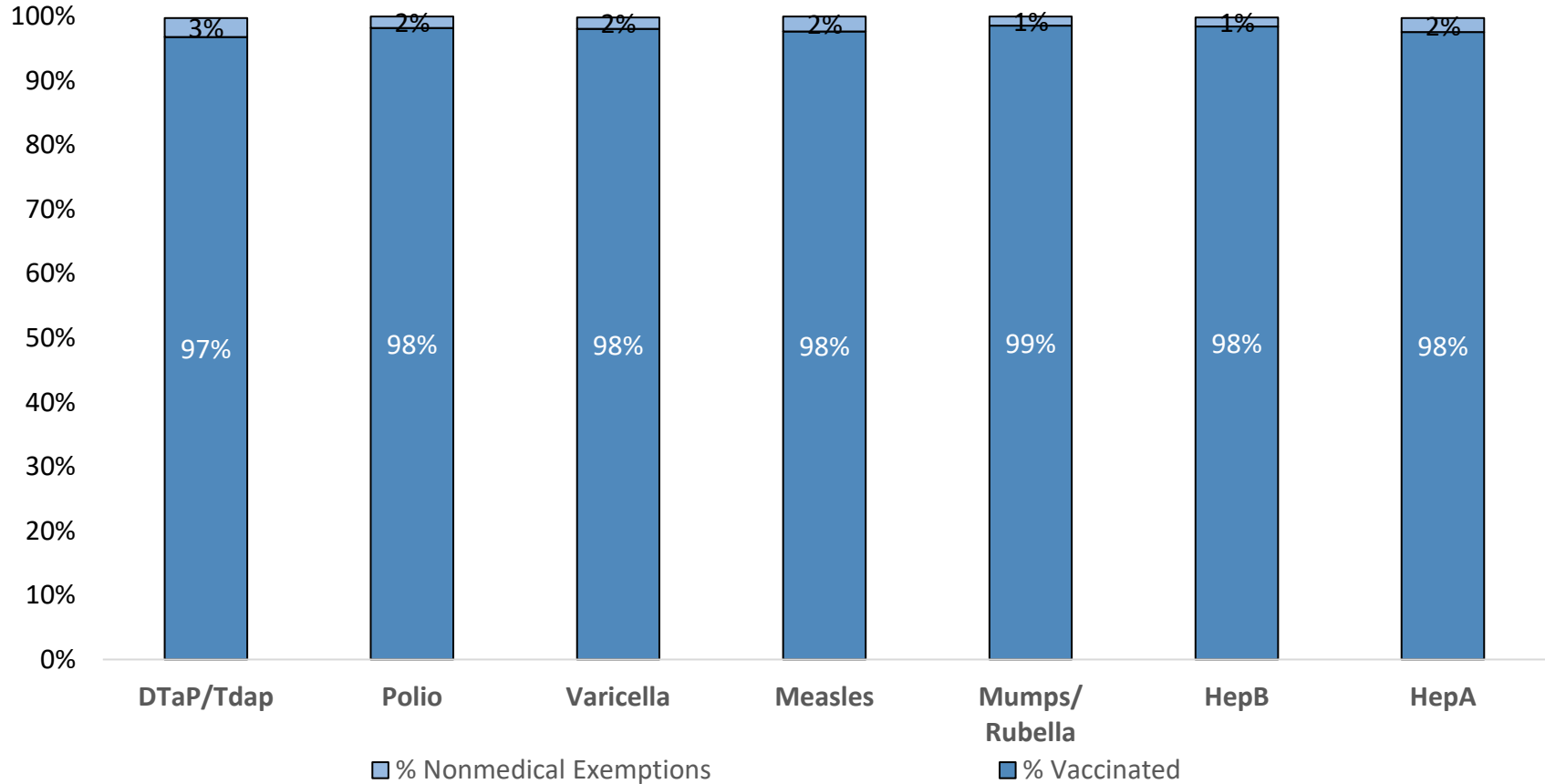
¿Cuántos estudiantes en Sunridge Middle School están vacunados? Marzo 2024*



Número de niños en la escuela** : **644**
 Porcentaje de niños sin inmunizaciones o exenciones : **0%**
 Porcentaje de niños con una exención médica para una o más vacunas: **0%**

* No todas las vacunas son necesarias para todos los grados. Estos números no totalizan el 100% si algunos niños tienen exenciones médicas, o están incompletas, o si están en proceso de vacunación pero no necesitan una exención porque están dentro del horario.
 **Hay también 2 niños matriculados a los que no se les exige que reporten vacunas debido a que sus registros están siendo seguidos por otro sitio, o asisten menos de 5 días al año.

How many Students at Pendleton High School are vaccinated? March 2024*



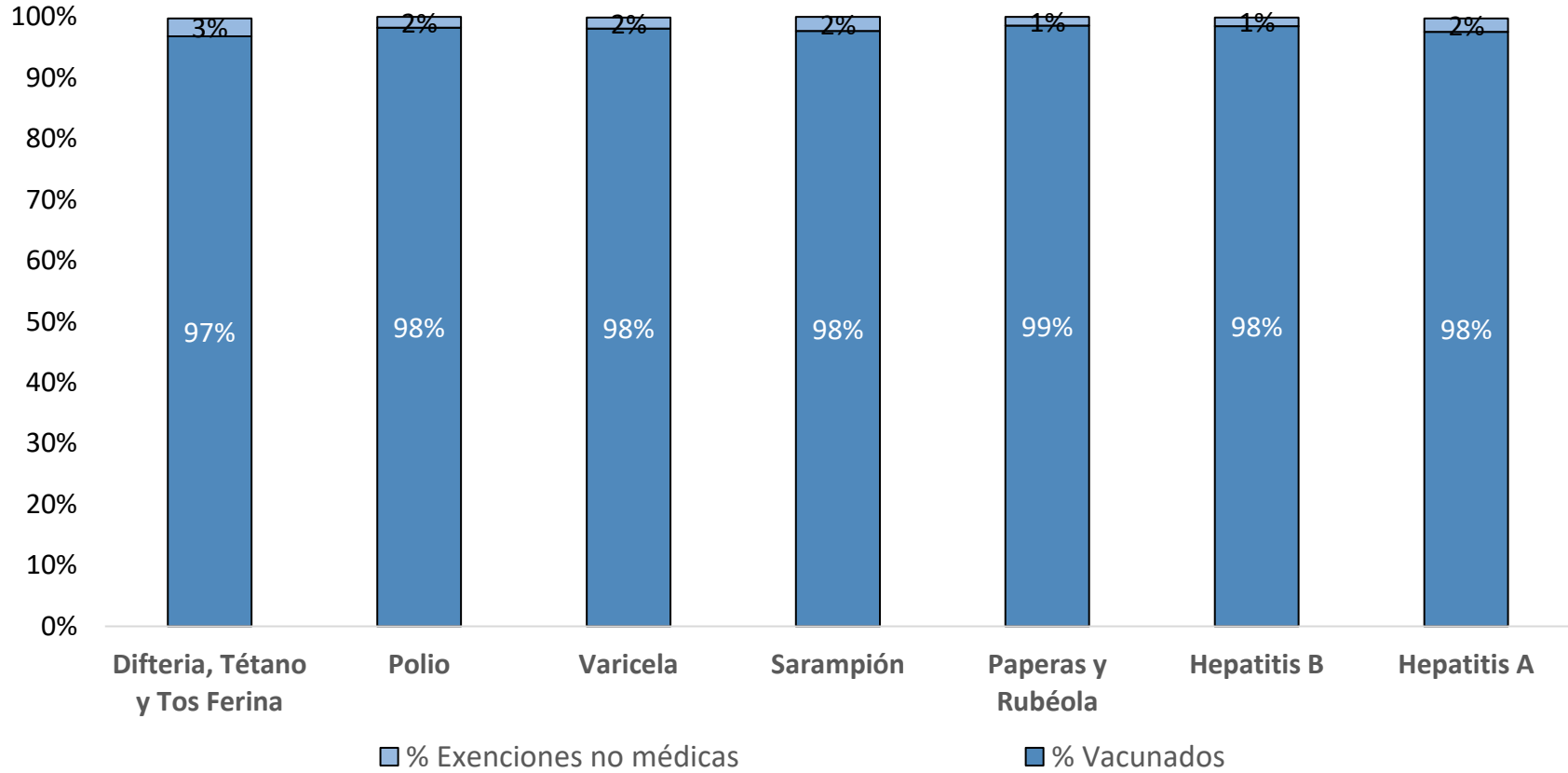
Number of children at the school**:
 Percent of children with no immunization or exemption record:
 Percent of children with a medical exemption for one or more vaccine(s):

780
0%
0%

* Not all immunizations are required for all grades. These numbers may not total 100% if some children have medical exemptions, or are incomplete or in process with immunizations but do not need an exemption because they are on schedule.

**There is/are also 29 child(ren) enrolled for whom immunizations are not required to be reported because their records are tracked by another site or they attend fewer than 5 days per year.

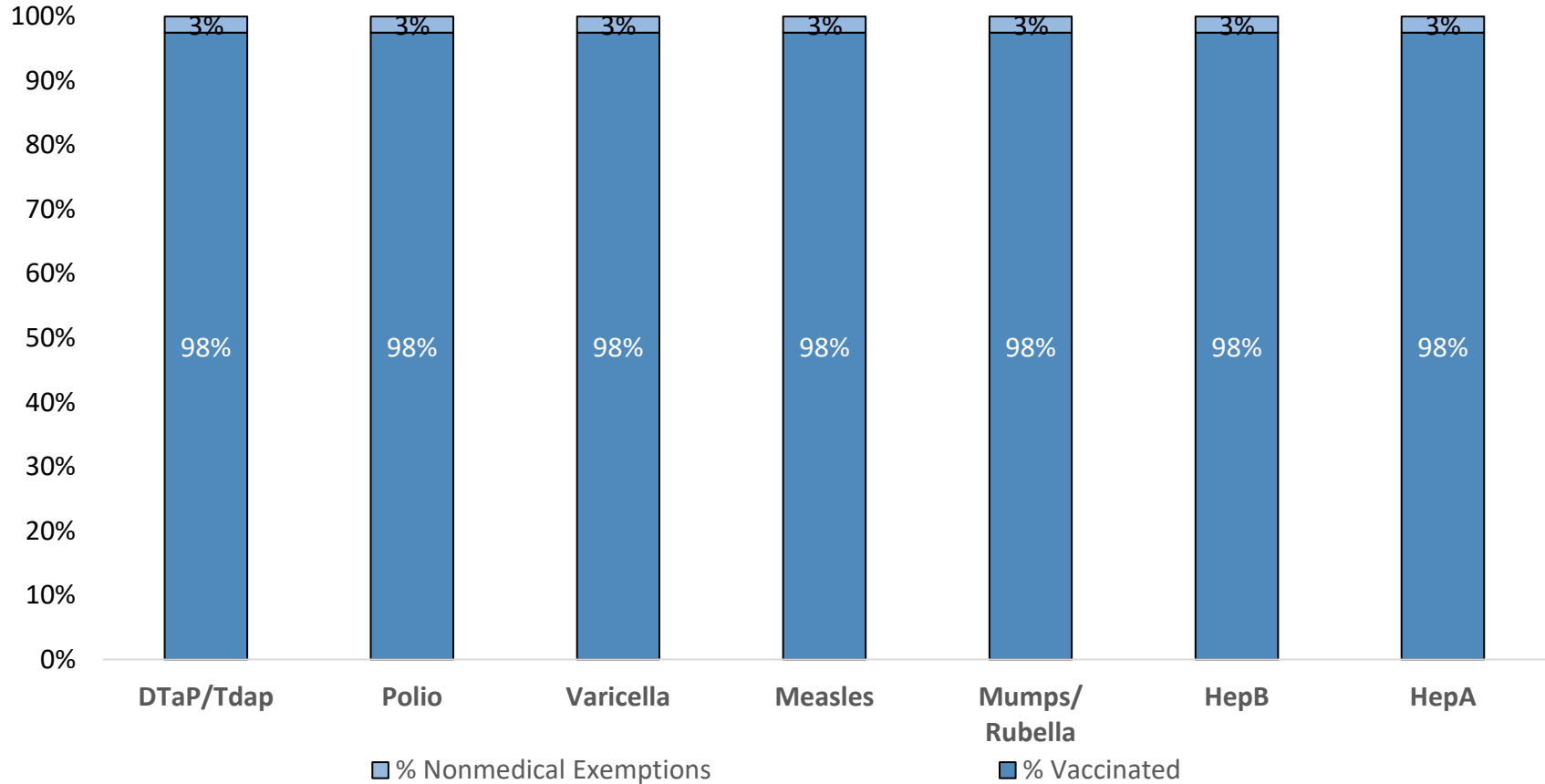
¿Cuántos estudiantes en Pendleton High School están vacunados? Marzo 2024*



Número de niños en la escuela** : **780**
 Porcentaje de niños sin inmunizaciones o exenciones : **0%**
 Porcentaje de niños con una exención médica para una o más vacunas: **0%**

* No todas las vacunas son necesarias para todos los grados. Estos números no totalizan el 100% si algunos niños tienen exenciones médicas, o están incompletas, o si están en proceso de vacunación pero no necesitan una exención porque están dentro del horario.
 **Hay también 29 niños matriculados a los que no se les exige que reporten vacunas debido a que sus registros están siendo seguidos por otro sitio, o asisten menos de 5 días al año.

How many Students at Hawthorne School are vaccinated? March 2024*



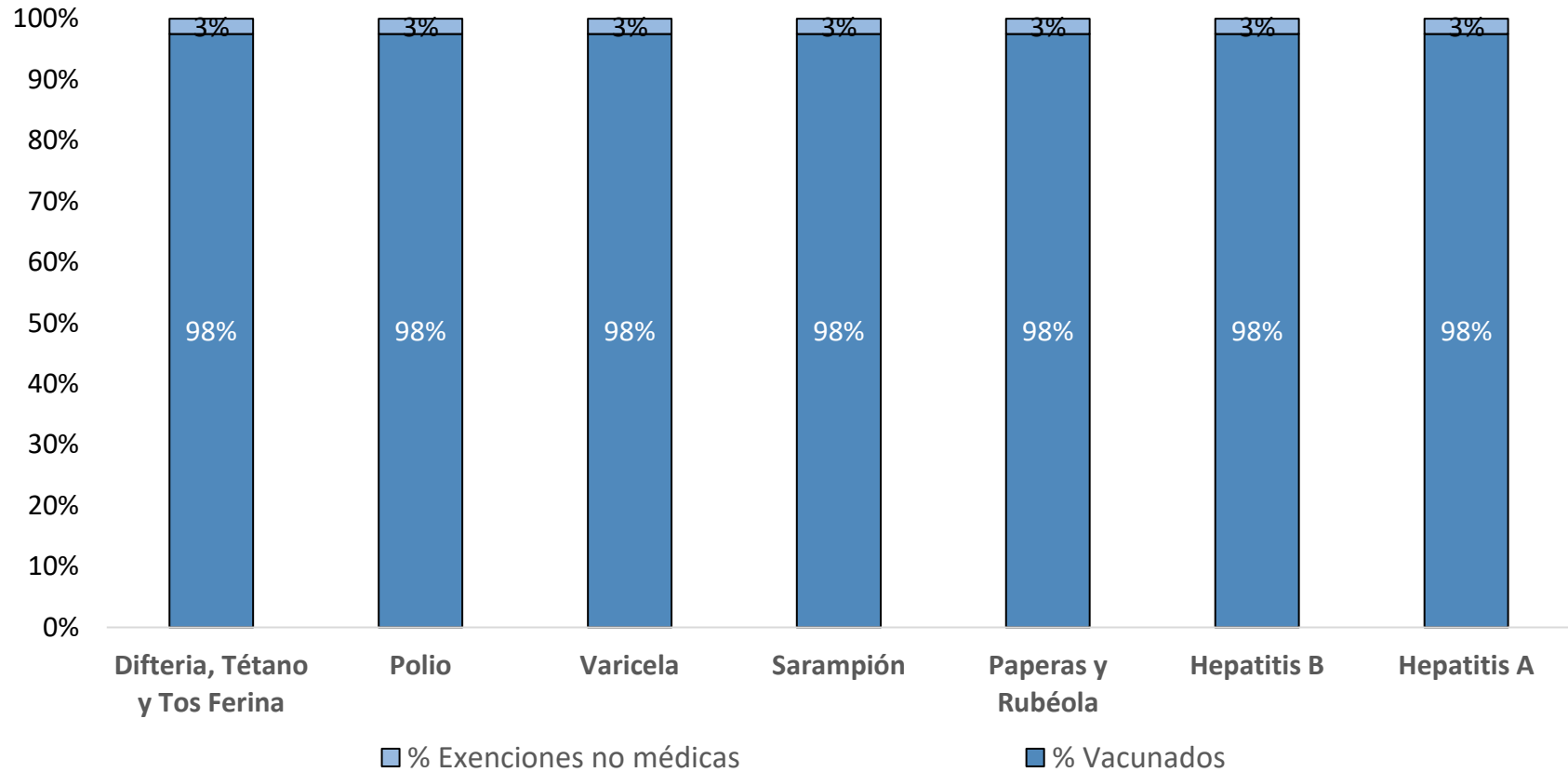
Number of children at the school**:
 Percent of children with no immunization or exemption record:
 Percent of children with a medical exemption for one or more vaccine(s):

40
0%
0%

* Not all immunizations are required for all grades. These numbers may not total 100% if some children have medical exemptions, or are incomplete or in process with immunizations but do not need an exemption because they are on schedule.

**There is/are also 0 child(ren) enrolled for whom immunizations are not required to be reported because their records are tracked by another site or they attend fewer than 5 days per year.

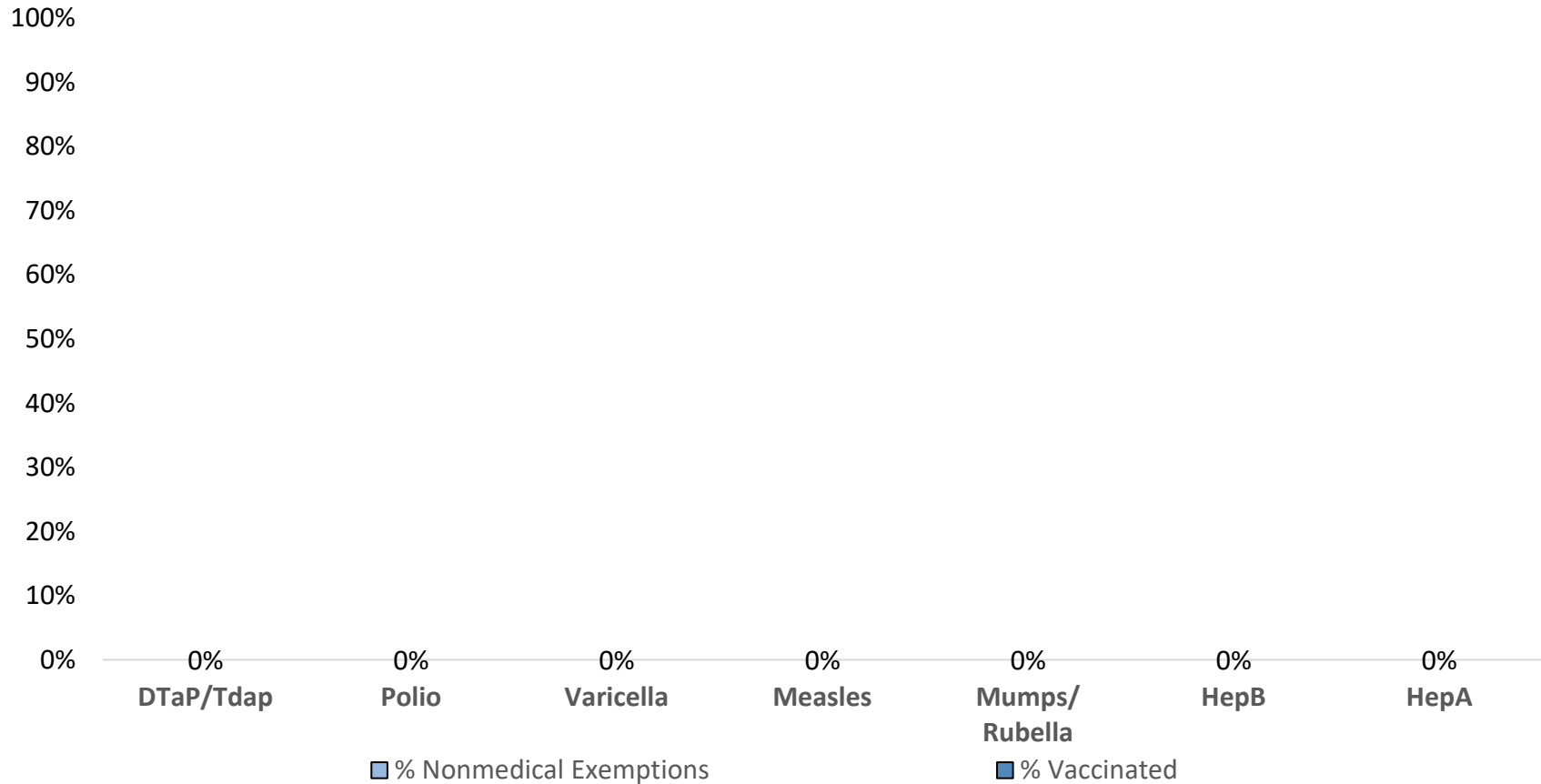
¿Cuántos estudiantes en Hawthorne School están vacunados? Marzo 2024*



Número de niños en la escuela** : **40**
 Porcentaje de niños sin inmunizaciones o exenciones : **0%**
 Porcentaje de niños con una exención médica para una o más vacunas: **0%**

* No todas las vacunas son necesarias para todos los grados. Estos números no totalizan el 100% si algunos niños tienen exenciones médicas, o están incompletas, o si están en proceso de vacunación pero no necesitan una exención porque están dentro del horario.
 **Hay también 0 niños matriculados a los que no se les exige que reporten vacunas debido a que sus registros están siendo seguidos por otro sitio, o asisten menos de 5 días al año.

How many Students at Homestead Youth are vaccinated? March 2024*



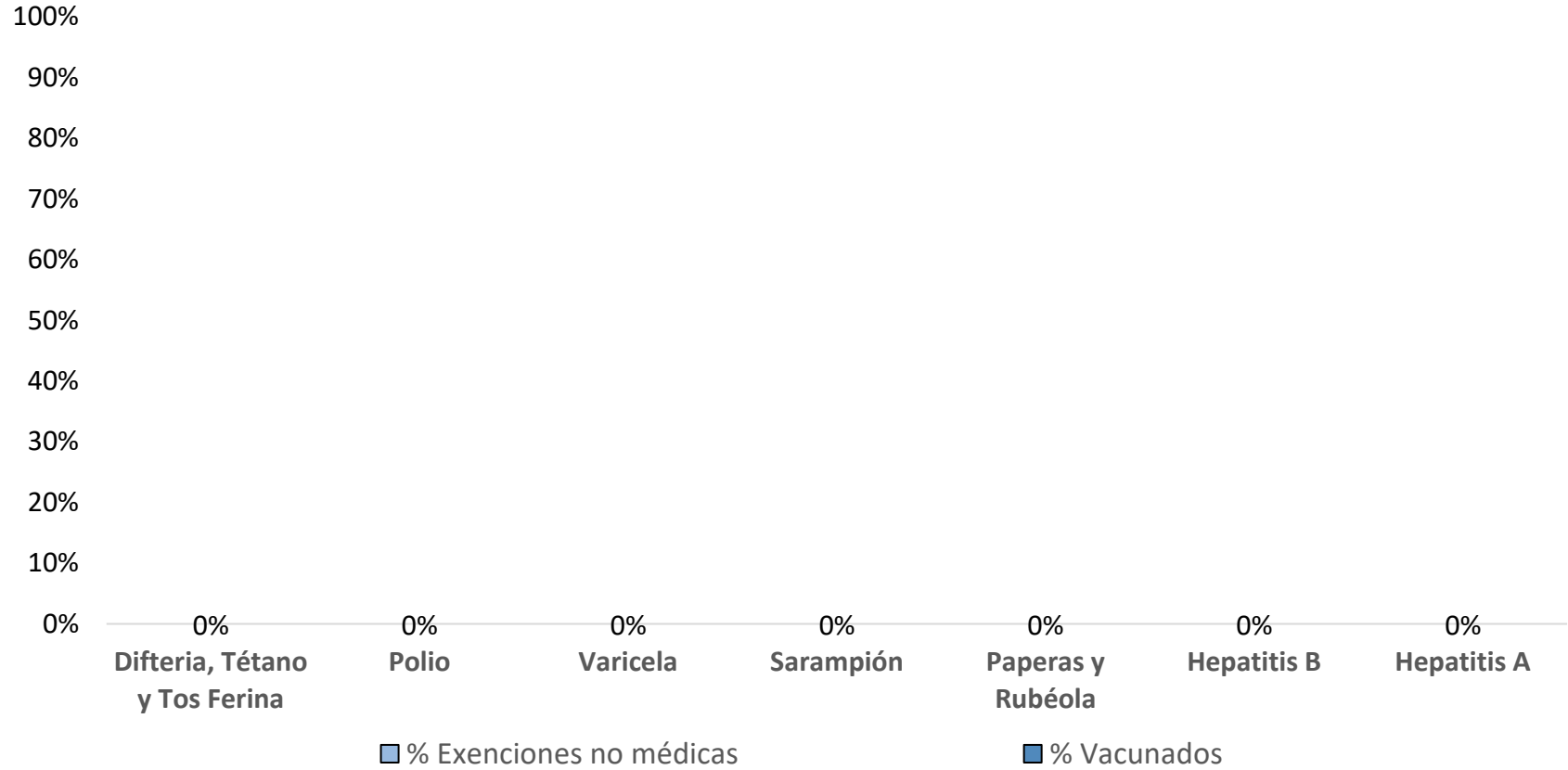
Number of children at the school**:
 Percent of children with no immunization or exemption record:
 Percent of children with a medical exemption for one or more vaccine(s):

Site has
 #VALUE!
 #VALUE!

* Not all immunizations are required for all grades. These numbers may not total 100% if some children have medical exemptions, or are incomplete or in process with immunizations but do not need an exemption because they are on schedule.

**There is/are also 0 child(ren) enrolled for whom immunizations are not required to be reported because their records are tracked by another site or they attend fewer than 5 days per year.

¿Cuántos estudiantes en Homestead Youth están vacunados? Marzo 2024*



Número de niños en la escuela**:

Porcentaje de niños sin inmunizaciones o exenciones :

Porcentaje de niños con una exención médica para una o más vacunas:

Site has

#VA

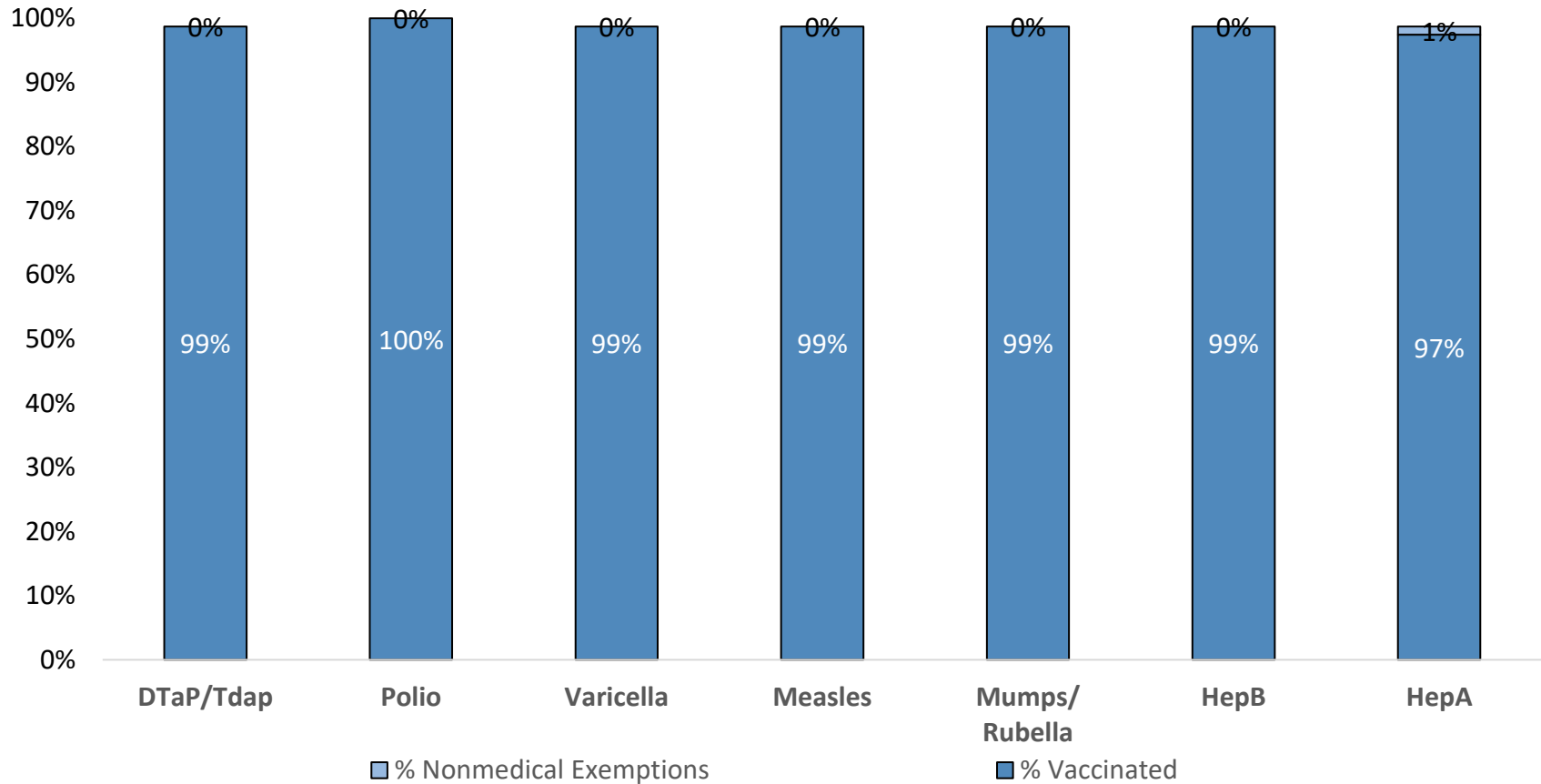
#VA

LUE!

* No todas las vacunas son necesarias para todos los grados. Estos números no totalizan el 100% si algunos niños tienen exenciones médicas, o están incompletas, o si están en proceso de vacunación pero no necesitan una exención porque están dentro del horario.

**Hay también 0 niños matriculados a los que no se les exige que reporten vacunas debido a que sus registros están siendo seguidos por otro sitio, o asisten menos de 5 días al año.

How many Students at Nixyaawii Community School are vaccinated? March 2024*



Number of children at the school**:
 Percent of children with no immunization or exemption record:
 Percent of children with a medical exemption for one or more vaccine(s):

78

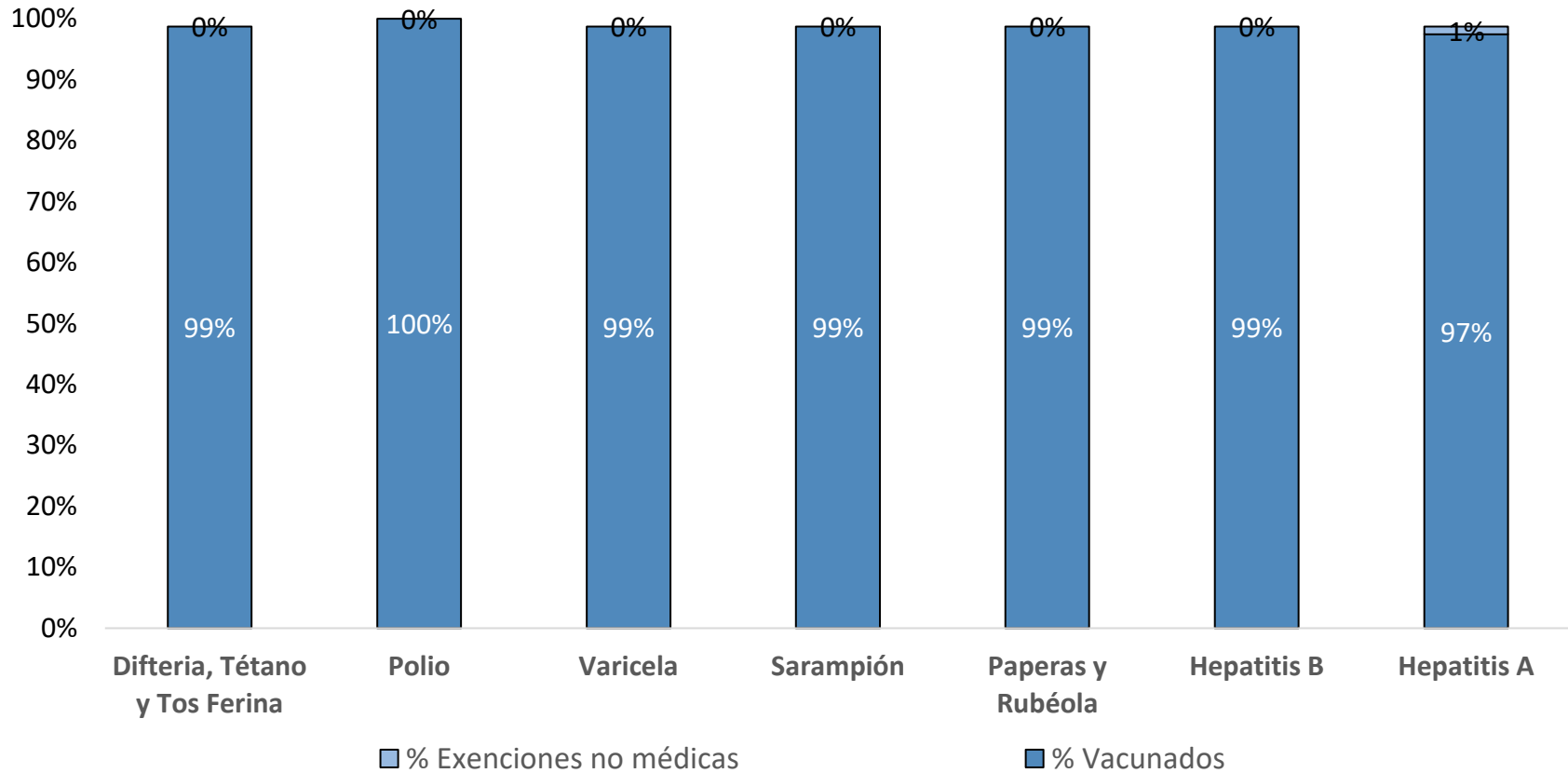
0%

0%

* Not all immunizations are required for all grades. These numbers may not total 100% if some children have medical exemptions, or are incomplete or in process with immunizations but do not need an exemption because they are on schedule.

**There is/are also 0 child(ren) enrolled for whom immunizations are not required to be reported because their records are tracked by another site or they attend fewer than 5 days per year.

¿Cuántos estudiantes en Nixyaawii Community School están vacunados? Marzo 2024*



Número de niños en la escuela**: **78**
 Porcentaje de niños sin inmunizaciones o exenciones : **0%**
 Porcentaje de niños con una exención médica para una o más vacunas: **0%**

* No todas las vacunas son necesarias para todos los grados. Estos números no totalizan el 100% si algunos niños tienen exenciones médicas, o están incompletas, o si están en proceso de vacunación pero no necesitan una exención porque están dentro del horario.
 **Hay también 0 niños matriculados a los que no se les exige que reporten vacunas debido a que sus registros están siendo seguidos por otro sitio, o asisten menos de 5 días al año.